број / number

290

МЕСЕЧНИ СТАТИСТИЧКИ БИЛТЕН
MONTHLY STATISTICAL BULLETIN

Незапосленост и запошљавање у Републици Србији
Unemployment and employment in the Republic of Serbia

Октобар 2026
October 2026

НАЦИОНАЛНА СЛУЖБА
ЗА ЗАПОШЉАВАЊЕ

САДРЖАЈ

	УВОДНЕ НАПОМЕНЕ	**4**
	1. Извори и метод прикупљања података	4
	2. Обухватност	4
	МЕТОДОЛОШКА ПОЈАШЊЕЊА И ДЕФИНИЦИЈЕ	**5**
	НЕЗАПОСЛЕНА ЛИЦА	
Т1	Незапосленост, пријављене потребе и запошљавање од 2007. до 2025. године	13
Т2	Незапосленост и запошљавање према нивоу квалификације и полу 1/2	14
Т3	Незапосленост и запошљавање према нивоу квалификације и полу 2/2	14
Т4	Незапосленост, пријављене потребе за радницима и запошљавање по нивоу квалификације и полу	15
Т5	Преглед најтраженијих занимања у оквиру нивоа квалификације према пријављеним потребама	16
Т6	Незапослена лица по месецима и полу	18
Т7	Незапослена лица према нивоу квалификације и полу	19
Т8	Незапослена лица према старости и полу	20
Т9	Незапослена лица према трајању незапослености и полу	21
	КОРИСНИЦИ НОВЧАНЕ НАКНАДЕ	
Т10	Корисници новчане накнаде по месецима и полу	22
	ПРИЈАВЉЕНЕ ПОТРЕБЕ ЗА ЗАПОШЉАВАЊЕ	
Т11	Пријављене потребе за радницима по месецима	23
	НОВОПРИЈАВЉЕНА ЛИЦА	
Т12	Новопријављени по месецима и полу	24
	ЗАПОСЛЕНИ СА ЕВИДЕНЦИЈЕ	
Т13	Број запослених са евиденције по месецима и полу	25
	БРИСАНИ И ПРЕСТАНАК ВОЂЕЊА ЕВИДЕНЦИЈЕ	
Т14	Брисани и престанак вођења евиденције према разлозима и трајању незапослености	26
	НЕЗАПОСЛЕНОСТ, ЗАПОШЉАВАЊЕ И ПРИЈАВЉЕНЕ ПОТРЕБЕ ПО ОПШТИНАМА	
Т15	Подаци о незапослености и запошљавању по областима и општинама	28
	БРИСАНИ И ПРЕСТАНАК ВОЂЕЊА ЕВИДЕНЦИЈЕ	
Т16	Брисани и престанак евиденције по месецима и полу	32

CONTENTS

		page
	INTRODUCTORY REMARKS	**4**
	1. Data sources and collecting method	4
	2. Coverage	4
	METHODOLOGICAL EXPLANATIONS AND DEFINITIONS	**5**
	UNEMPLOYED PERSONS	
T1	Unemployment, vacancies and employment 2007 to 2025	13
T2	Unemployment and employment by qualification level and sex 1/2	14
T3	Unemployment and employment by qualification level and sex 2/2	14
T4	Unemployment, registered vacancies and employment broken down by qualification level and gender	15
T5	Overview of the most demanded occupations within the qualification level, according to the reported vacancies	16
T6	Unemployed persons by months and sex	18
T7	Unemployment persons by qualification level and sex	19
T8	Unemplyed persons by age and sex	20
T9	Unemployed persons by duration of unemployment and sex	21
	UNEMPLOYMENT BENEFIT RECIPIENTS	
T10	Unemployment benefit recipients by month and sex	22
	REQUESTS BY EMPLOYERS	
T11	Requests by employers for NES jobmatching services in vacancy filling by month	23
	NEWLY REGISTERED PERSONS	
T12	Newly registered persons by month and sex	24
	PERSONS RECRUITED FROM THE UNEMPLOYMENT REGISTER	
T13	Persons recruited from the unemployment register by month and sex	25
	PERSONS DELETED FROM THE UNEMPLOYMENT REGISTER AND DISCONTINUED RECORD KEEPING	
T14	Persons deleted from the unemployment register and discontinued record keeping by reasons and duration of unemployment during August 2025	26
	UNEMPLOYMENT AND EMPLOYMENT DATA BY AREAS AND MUNICIPALITIES	
T15	Unemployment and employment data by areas and municipalities	28
	PERSONS DELETED FROM THE UNEMPLOYMENT REGISTER AND DISCONTINUED RECORD	
T16	Persons deleted from the unemployment register and discontinued record keeping by months and sex	32

УВОДНЕ НАПОМЕНЕ

Статистички извештаји о броју и структури тражилаца запослења лица на евиденцији Националне службе за запошљавање (у даљем тексту: НСЗ) и пријављеним слободним пословима генеришу се из базе података НСЗ првог дана у месецу за претходни месец.

Подаци о регистрованој незапослености и запошљавању уз посредовање НСЗ прикупљају се на основу Закона о запошљавању и осигурању за случај незапослености («Службени гласник РС», бр. 36/09, 88/10, 38/15,113/17 и 49/21) и Правилника о ближој садржини података и начину вођења евиденција у области запошљавања («Службени гласник РС», бр. 15/2010 и 7/2019).

1. ИЗВОРИ И МЕТОД ПРИКУПЉАЊА ПОДАТАКА

Подаци о тражиоцима запослења добијају се непосредном пријавом лица на евиденцију НСЗ, а подаци о слободним пословима добијају се пријавом потребе за запошљавањем од стране послодавца. Подаци о запошљавању добијају се трансфером података из Матичне евиденције осигураника Републичког фонда за здравствено осигурање.

На основу члана 94. Закона о запошљавању и осигурању за случај незапослености («Службени гласник РС», бр. 36/09, 88/10, 38/15,113/17 и 49/21) и члана 30. Правилника о ближој садржини података и начину вођења евиденција у области запошљавања («Службени гласник РС», бр. 15/2010, 7/2019 i 51/2019) подаци о реализацији потребе за запошљавањем воде се према седишту послодавца. Чланом 18. став 2 Закона о централном регистру обавезног социјалног осигурања ("Сл. гласник РС", бр. 95/18 и 91/19) предвиђено је да организације обавезног социјалног осигурања преузимају из Јединствене базе податке неопходне за вођење матичне евиденције, односно друге евиденције прописане законом који уређује пензијско и инвалидско осигурање, здравствено осигурање и осигурање за случај незапослености. При трансферу података за одређени број пријава недостају подаци о седишту послодаваца, па самим тим те пријаве на обавезно социјално осигурање није могуће територијално разврстати.

2. ОБУХВАТНОСТ

Национална служба приказује податке у Месечном статистичком билтену у складу са територијалном организацијом Републике Србије (Закон о територијалној организацији Републике Србије («Службени гласник РС», бр. 129/07, 18/16, 47/18 i 9/20), осим у табели 10 - Т10 КОРИСНИЦИ НОВЧАНЕ НАКНАДЕ ПО МЕСЕЦИМА И ПОЛУ, где су подаци приказани по организационом принципу Националне службе (ниво филијала НСЗ).

Груписање општина по управним окрузима[1] извршено је у складу са Уредбом о начину вршења послова министарстава и посебних организација ван њиховог седишта («Службени гласник РС», бр. 3/92 и 36/92). Груписање управних округа према статистичким територијалним јединицама[2] извршено је у складу са Уредбом Владе Републике Србије о Номенклатури статистичких територијалних јединица («Службени гласник РС», бр. 109/09 и 46/10).

Национална служба од 1999. године не располаже појединим подацима за територију АП Косово и Метохија, тако да подаци садржани у обухвату представљају податке из евиденције филијале Косовска Митровица.

[1] Управни округи представљају трећи ниво Номенклатуре статистичких територијалних јединица – НСТЈ3 («Службени гласник РС», бр. 109/09, и 46/10).

[2] Статистички региони представљају други ниво Номенклатуре статистичких територијалних јединица – НСТЈ2 («Службени гласник РС», бр. 109/09, и 46/10).

3. МЕТОДОЛОШКА ПОЈАШЊЕЊА И ДЕФИНИЦИЈЕ

Евиденције у области запошљавања су евиденције о:

1. лицу које тражи запослење;
2. послодавцу;
3. обвезнику доприноса за осигурање за случај незапослености;
4. потреби за запошљавањем.

КЛАСИФИКАЦИЈА

Табеле 1-4 садрже опште податке о незапослености, слободним пословима и запошљавању.
Табела 5 садржи агрегиране податке на нивоу појединачних занимања
Табеле 6-9 и 11-16 садрже податке о незапослености, слободним пословима и запошљавању, брисане и престанак евиденције агрегиране по територијалном принципу (Република Србија, регион, област, град-општина - НСТЈ3)

ЛИЦЕ КОЈЕ ТРАЖИ ЗАПОСЛЕЊЕ, ЗАПОСЛЕНИ КОЈИ ТРАЖЕ ПРОМЕНУ ЗАПОСЛЕЊА И ДРУГА ЛИЦА

Т2

Лице које тражи запослење је незапослени, запослени који тражи промену запослења и друго лице које тражи запослење (Закон о запошљавању и осигурању за случај незапослености, члан 3., став 1., «Сл. гласник РС» бр. 36/09, 88/10, 38/15, 113/17 и 49/21).

Запослени који тражи промену запослења је лице које је у радном односу или је на други начин остварило право на рад, а које активно тражи промену запослења и води се на евиденцији лица која траже промену запослења (Закон о запошљавању и осигурању за случај незапослености, члан 3., став 2., «Сл. гласник РС» бр бр. 36/09, 88/10, 38/15, 113/17 и 49/21).

Друго лице које тражи запослење је лице старије од 15 година живота које тражи запослење, а које се не може сматрати незапосленим или лицем које тражи промену запослења (Закон о запошљавању и осигурању за случај незапослености, члан 3., став 3, «Сл. гласник РС» бр бр. 36/09, 88/10, 38/15, 113/17 и 49/21).

ПОЧЕТАК ЕВИДЕНЦИЈЕ И ПРЕСТАНАК ЕВИДЕНЦИЈЕ

Евиденција о лицу које тражи запослење почиње датумом пријаве лица Националној служби, а престаје када наступи неки од основа за брисање из евиденције или за престанак вођење евиденције, дефинисан Законом.

ПОТРЕБЕ ЗА ЗАПОШЉАВАЊЕМ

Т1
Т4
Т5
Т11
Т14

Евиденцију о потребама за запошљавање Национална служба води на основу поднетих пријава послодаваца о слободним пословима за које желе посредовање НСЗ при запошљавању, као и достављених извештаја о реализацији поднетих пријава.

Пријављене потребе за запошљавањем – број лица за које је послодавац у извештајном периоду пријавио потребу за посредовањем при запошљавању.

	НЕЗАПОСЛЕНО ЛИЦЕ
T1-T4 **T5-T9** **T15**	Незапослени је лице од 15 година живота до испуњавања услова за пензију, односно најкасније до 65 година живота, способно и одмах спремно да ради, које није засновало радни однос или на други начин остварило право на рад, а које се води на евиденцији незапослених и активно тражи запослење (Закон о запошљавању и осигурању за случај незапослености, члан 2., «Сл. гласник РС» бр бр. 36/09, 88/10, 38/15, 113/17 и 49/21).
	ЛИЦЕ КОЈЕ ПРВИ ПУТ ТРАЖИ ЗАПОСЛЕЊЕ
T1-T3	Лице које први пут траже запослење је незапослено лице које се налази на евиденцији Националне службе за запошљавање, а које никада раније није било у радном односу, односно, није остварило право на рад на неки други начин, без обзира на ниво и врсту завшене школе.
	НОВОПРИЈАВЉЕНИ НА ЕВИДЕНЦИЈУ
T1-T4 **T12** **T15**	Новопријављени на евиденцију представља укупан број лица које су се током извештајног периода пријавила на евиденцију Националне службе као лица која траже запослење.
	БРИСАНИ И ПРЕСТАНАК ВОЂЕЊА ЕВИДЕНЦИЈЕ
T1-T3 **T14** **T16**	Брисани и престанак вођења евиденције - лица која у извештајном периоду нису извршила своју обавезу према Националној служби и лица код којих је дошло до престанка вођења евиденције услед неког од разлога дефинисаних Законом, као што је заснивање радног односа, одјава са евиденције, остваривање права на пензију и др.
	КОРИСНИЦИ НОВЧАНЕ НАКНАДЕ
T10	Корисници новчане накнаде - незапослена лица која су у складу са законом остварила право на новчану накнаду у извештајном периоду (Закон о запошљавању и осигурању у случају незапослености, «Службени гласник РС» бр. 36/09, 88/10, 38/15, 113/17 и 49/21) (T10). Корекција броја корисника новчане накнаде, по месецима, врши се сваког месеца због процедуре доношења решења (Закон о управном поступку).
	ЗАПОСЛЕНИ СА ЕВИДЕНЦИЈЕ
T1-T4 **T13** **T15**	Запослени са евиденције - укупан број лица за која су у извештајном периоду пристигли подаци о пријавама на обавезно социјално осигурање на основу запошљавања или рада ван радног односа, а да се у истом периоду налазила на евиденцији Националне службе.
	НАЦИОНАЛНИ ОКВИР КВАЛИФИКАЦИЈА РЕПУБЛИКЕ СРБИЈЕ (НОКС)
T2-T3 **T4** **T7**	**Без стеченог основног образовања и васпитања** **Ниво 1 НОКС-а -** основно образовање и васпитање / основно образовање одраслих **Ниво 2 НОКС-а** - стручно оспособљавање до једне / образовање за рад до две године **Ниво 3 НОКС-а** - средње стручно образовање у трајању од три године **Ниво 4 НОКС-а** - средње стручно/уметничко образовање у трајању од четири године **Ниво 5 НОКС-а** - специјалистичко/мајсторско образовање од једне, односно две године **Ниво 6.1 НОКС-а** - основне струковне студије обима од 180 ЕСПБ **Ниво 6.1 НОКС-а** - основне академске студије обима од 180 ЕСПБ **Ниво 6.2 НОКС-а** - специјалистичке струковне студије I степена обима од 60 ЕСПБ **Ниво 6.2 НОКС-а** - основне академске студије обима од 240 ЕСПБ **Ниво 7.1 НОКС-а** - мастер струковне студије - обима од 120 ЕСПБ **Ниво 7.1 НОКС-а** - МАС обима од 60 или 120 ЕСПБ или ИАС од 300 до 360 ЕСПБ **Ниво 7.2 НОКС-а** - специјалистичке академске студије обима од 60 ЕСПБ **Ниво 8 НОКС-а** - докторске студије обима од 180 ЕСПБ

INTRODUCTORY NOTES

The statistical reports on the number and structure of unemployed persons in the register of the National Employment Service (hereinafter: NES) and the registered vacancies are generated from the NES database on the first day of a month for the previous month.

The data on registered unemployment and recruitment through NES job placement services are collected pursuant to the Law on Employment and Unemployment Insurance (*Official Gazette of the Republic of Serbia,* No 36/2009, 88/2010, 38/2015,113/2017 and 49/2021) and the Rulebook on the Content of Data and Methodology of Keeping Registries in the Field of Employment (*Official Gazette of the Republic of Serbia*, No 15/2010 and 7/2019).

1. DATA SOURCES AND COLLECTION METHOD

The data on unemployed persons is collected directly from the reports of unemployed persons registering with NES, while the data on job vacancies is gathered from the employers' reports of these vacancies, registered with NES.
The data on recruitment is gathered by transfering the data from the National Health Insurance Fund's registry of insured persons.

Pursuant to Article 94 of the Law on Employment and Unemployment Insurance (Official Gazette of the Republic of Serbia, No. 36/09, 88/10, 38/15,113/17 and 49/21) and Article 30 of the Rulebook on the Content of Data and the Method of Keeping Regitries in the Field of Employment (Official Gazette of the Republic of Serbia, No. 15/2010, 7/2019 and 51/2019), the data on vacancy filling is kept according to the employer's seat. The Law on the Central Registry of Compulsory Social Insurance (Official Gazette of the Republic of Serbia, No. 95/2018 and 91/2019), in Article 18 there of, prescribes that compulsory social insurance organisations shall take the data required for keeping their in-house registries, or orther registries stipulated by the legislation that regulates pension and disability insurance, health insurance and unemployment insurance, from the Unified Database. In the process of data transfer, a certain number of social insurance registrations lacks the information about the employer's seat; accordingly, it is not possible to disaggregate such social insurance registrations on a territorial basis.

2. COVERAGE

The National Employment Service presents the data in the Monthly Statistical Bulletin, in accordance with the territorial organisation of the Republic of Serbia (Law on the Territorial Organisation of the Republic of Serbia (Official Gazette of the Republic of Serbia, No 129/07, 18/16, 47/18 and 9/20), except in Table 10 - T10 BREAKDOWN OF UNEMPLOYMENT BENEFIT RECIPIENTS BY MONTH AND SEX, which shows the data according to the NES organisational principle (at the level of NES branch offices).

Grouping of municipalities into administrative counties has been conducted in accordance with the Regulation on the Work of Ministries and Specific Organisations outside of Their Seat (Official Gazette of the Republic of Serbia, No 3/92 and 36/92). The administrative counties are grouped into statistical territorial units[2] in accordance with the government Decree on the Nomenclature of Territorial Units for Statistics (Official Gazette of the Republic of Serbia, No 109/09 and 46/10).

Since 1999, NES has not been collecting certain data from the territory of AP Kosovo & Metohija. As a result, the data included in the coverage represents the data from the register of NES Branch Office Kosovska Mitrovica.

Administrative counties are the third level of the Nomenclature of Territorial Units for Statistics – NUTS3 (Official Gazette of the Republic of Serbia, No 109/09 and 46/10).

[2] *Statistical regions are the second level of the Nomenclature of Territorial Units for Statistics – NUTS2 (Official Gazette of the Republic of Serbia, No 109/09 and 46/10).*

3. METHODOLOGY EXPLANATION AND DEFINITIONS

Records in the field of employment include the records on:

1. Job seekers;
2. Employers;
3. Unemployment insurance contribution payers;
4. Job vacancies.

CLASSIFICATION

Tables 1-3 contain general data on unemployment, vacancies and employment.
Table 4 contain aggregated data at group level and individual occupations level.
Tables 5-8 and 10-14 contain data on unemployment, vacancies and employment aggregated according to the territorial principle (Republic of Serbia, regions, counties, municipalities – NUTS 3).

JOB SEEKER, EMPLOYED PERSON SEEKING CHANGE OF EMPLOYMENT AND OTHER PERSONS

T2

A job seeker is an unemployed person, an employed person seeking change of employment and other persons seeking employment (T2) (Law on Employment and Unemployment Insurance, Article 3, Paragraph 1, Official Gazette of the Republic of Serbia, No 36/09, 88/10, 38/15, 113/17 and 49/21).

An employed person seeking change of employment is a person who is employed or otherwise exercises the right to work, yet actively seeks to change employment and is on the registry of persons seeking change of employment (Law on Employment and Unemployment Insurance, Article 3, Paragraph 2, Official Gazette of the Republic of Serbia, No 36/09, 38/15, 113/17 and 49/21).

Other person seeking employment is a person over 15 years of age who is looking for a job, but who can not be considered as unemployed persons or person looking for job-to-job transfer (Law on Employment and Unemployment Insurance, Article 3, Paragraph 3, "The Official Gazette of the Republic of Serbia" no. 36/09, 88/10, 38/15, 113/17 and 49/21).

NEW ENTRANTS TO THE REGISTER AND EXITS FROM THE REGISTER

The records on job seekers are kept from the day when those persons are registered with NES, and discontinued/removed when any of the reasons for discontinuation or removal, stipulated by law, occurs.

REGISTERED VACANCIES

T1
T4
T5
T11
T15

Registered vacancies – the number of persons for whom employers reported the need for jobmatching services in the reporting period.

NES maintains the records on vacancies based on the employers' reports on vacancies for which they require NES job placement services and based on the reports on the delivery of those services.

	UNEMPLOYED PERSON
T1-T4 T5-T9 T15	Unemployed person is a person between 15 years of age and the age eligible for retirement (or 65 years of age at the most), capable and immediately ready to work, who has not entered into an employment contract or exercised the right to work in any other way, who is in the unemployment register and who is looking for a job actively (Law on Employment and Unemployment Insurance, Article 2, "The Official Gazette of the Republic of Serbia" no. 36/09, 88/10, 38/15, 113/17 and 49/21)
	FIRST-TIME JOBSEEKER
T1-T3	First-time jobseeker is an unemployed person registered with the National Employment Service who has not had previous work experience and has not exercised his/her right to work in any other way, regardless of his/her level and type of education acquired.
	THE NEWLY REGISTERED
T1-T3 T12 T15	The newly registered is the total number of persons who have been registered with the National Employment Service as jobseekers during the reporting period.
	REMOVAL FROM THE REGISTER AND DISCONTINUATION OF RECORDS
T1-T3 T14 T16	Removal from the register and discontinuation of records – persons who failed to fulfil their obligations toward the National Employment Service during the reporting period and persons whose registration with the National Employment Service has been discontinued due to any of the reasons stipulated by the Law, such as entering a labour relation, withdrawing from the registry, fulfilling the conditions for pension etc.
	UNEMPLOYMENT BENEFIT RECIPIENTS
T10	Unemployment benefit recipients – unemployed persons who have exercised, in accordance with the Law, the right to unemployment benefit during the reporting period (Law on Employment and Unemployment Insurance, "The Official Gazette of the Republic of Serbia" no. 36/09, 88/10, 38/15, 113/17 and 49/21). The adjustment of the number of unemployment benefit recipients is carried out every month due to the decision issuing procedure (Law on Administrative Proceedings).
	EMPLOYED THROUGH NES JOBMATCHING SERVICES
T1-T4 T13 T15	Employed through NES jobmatching services – the total number of persons for whom the data on registration of compulsory social insurance (based on employment contract or other engagement) have been collected in the reporting period and who were registered with National Employment Service during the same reporting period.
	NATIONAL QUALIFICATIONS FRAMEWORK – SERBIA (NQFS)
T2-T3 T4 T7	**No elementary education** **NQFS Level 1** – primary education / primary adult education **NQFS Level 2** - vocational training lasting up to one year / education for work lasting up to two years **NQFS Level 3** - three-year secondary vocational education **NQFS Level 4** - four-year secondary (vocational/arts) education **NQFS Level 4** – secondary general education (gymnasium) **NQFS Level 5** - specialist/craftsman education lasting one or two years **NQFS Level 6.1** - bachelor applied studies (180 ECTS credits **NQFS Level 6.1** - bachelor academic studies (180 ECTS credits) **NQFS Level 6.2 –** 1st degree specialist applied studies (at least 60 ECTS credits) **NQFS Level 6.2** – bachelor academic studies (240 ECTS credits) **NQFS Level 7.1** – Master applied studies (at least 120 ECTS credits) **NQFS Level 7.1** – Master academic studies (60 or 120 ECTS credits) or Integrated academic studies (300 to 360 ECTS credits) **NQFS Level 7.2** – specialist academic studies (at least 60 ECTS credits) **NQFS Level 8** – doctoral studies (180 ECTS credits)

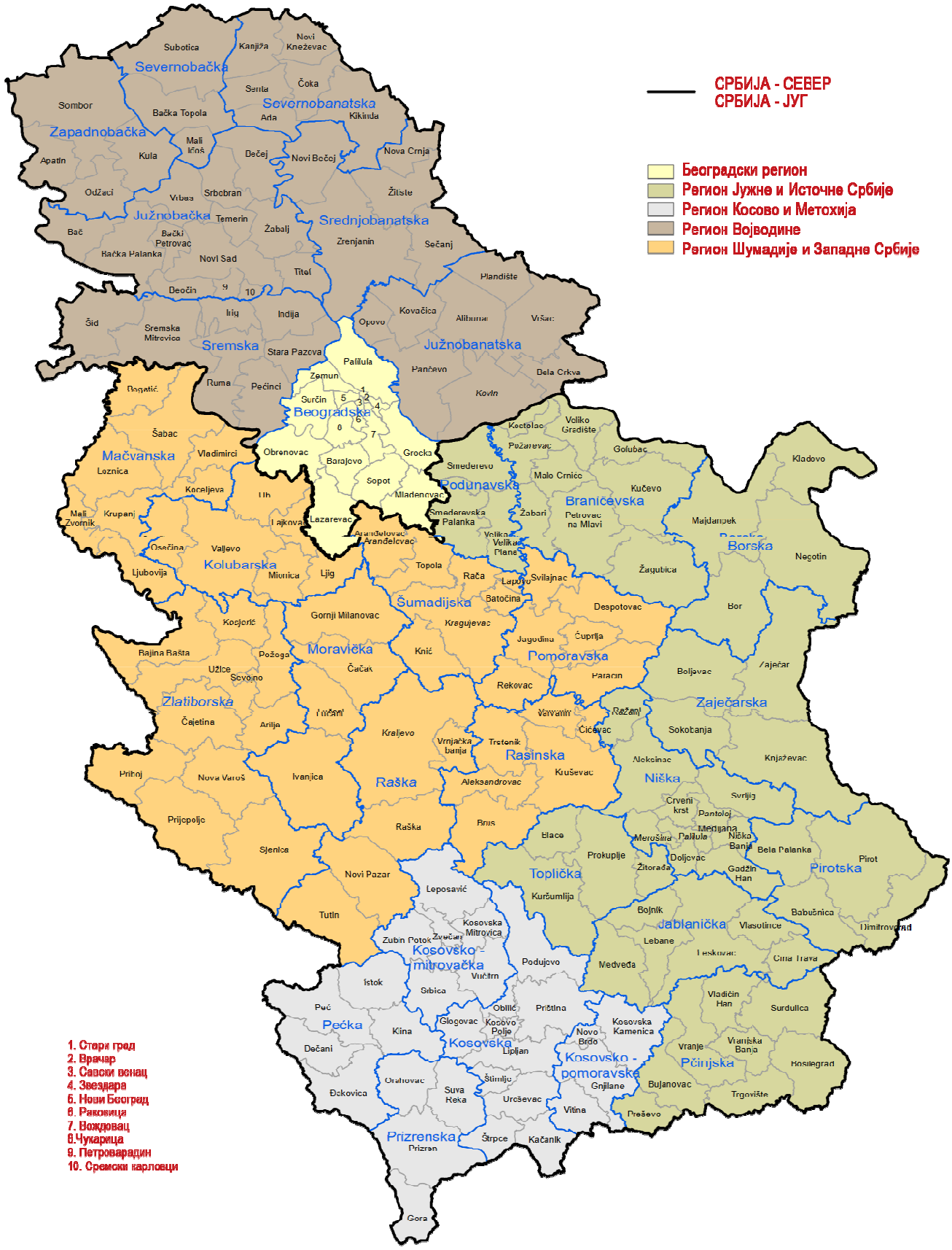
СРБИЈА - СЕВЕР
СРБИЈА - ЈУГ
Београдски регион
Регион Јужне и Источне Србије
Регион Косово и Метохија
Регион Војводине
Регион Шумадије и Западне Србије
Severnobačka
Severnobanatska
Zapadnobačka
Južnobačka
Srednjobanatska
Sremska
Južnobanatska
Beogradska
Mačvanska
Podunavska
Braničevska
Borska
Kolubarska
Šumadijska
Moravička
Pomoravska
Zlatiborska
Zaječarska
Raška
Rasinska
Niška
Toplička
Pirotska
Jablanička
Kosovsko mitrovačka
Pećka
Kosovska
Kosovsko - pomoravska
Pčinjska
Prizrenska
1. Стари град
2. Врачар
3. Савски венац
4. Звездара
5. Нови Београд
6. Раковица
7. Вождовац
8.Чукарица
9. Петроварадин
10. Сремски карловци

СПИСАК ФИЛИЈАЛА И ИСПОСТАВА НАЦИОНАЛНЕ СЛУЖБЕ ЗА ЗАПОШЉАВАЊЕ

LIST OF BRENCH OFFICE AND LOCAL OFFICES OF NATIONAL EMPLOYMENT SERVICES

Редни број No	Округ County	Филијала | Град Municipality	Служба | Испостава | Kancelarija Branch office
		БЕОГРАДСКИ РЕГИОН	
1	БЕОГРАДСКИ УПРАВНИ ОКРУГ	БЕОГРАД	СЛУЖБА БЕОГРАД ЦЕНТАР (СТАРИ ГРАД, САВСКИ ВЕНАЦ, ВРАЧАР) СЛУЖБА ПАЛИЛУЛА СЛУЖБА НОВИ БЕОГРАД СЛУЖБА ЗЕМУН СЛУЖБА ВОЖДОВАЦ СЛУЖБА ЗВЕЗДАРА СЛУЖБА РАКОВИЦА СЛУЖБА ЧУКАРИЦА ИСПОСТАВА БАРАЈЕВО ИСПОСТАВА СУРЧИН ИСПОСТАВА МЛАДЕНОВАЦ ИСПОСТАВА СОПОТ СЛУЖБА ОБРЕНОВАЦ ИСПОСТАВА ГРОЦКА ИСПОСТАВА ЛАЗАРЕВАЦ ИСПОСТАВА КАЛУЂЕРИЦА
		РЕГИОН ВОЈВОДИНЕ	
2	СЕВЕРНО-БАЧКИ	СУБОТИЦА	ИСПОСТАВА БАЧКА ТОПОЛА ИСПОСТАВА МАЛИ ИЂОШ
3	СРЕДЊЕ-БАНАТСКИ	ЗРЕЊАНИН	ИСПОСТАВА СЕЧАЊ ИСПОСТАВА ЖИТИШТЕ ИСПОСТАВА НОВИ БЕЧЕЈ ИСПОСТАВА НОВА ЦРЊА
4	СЕВЕРНО-БАНАТСКИ	КИКИНДА	ИСПОСТАВА АДА ИСПОСТАВА ЧОКА ИСПОСТАВА СЕНТА ИСПОСТАВА КАЊИЖА ИСПОСТАВА НОВИ КНЕЖЕВАЦ
5	ЈУЖНО-БАНАТСКИ	ПАНЧЕВО	ИСПОСТАВА АЛИБУНАР ИСПОСТАВА КОВАЧИЦА ИСПОСТАВА КОВИН ИСПОСТАВА ОПОВО
		ВРШАЦ	ИСПОСТАВА БЕЛА ЦРКВА ИСПОСТАВА ПЛАНДИШТЕ
6	ЗАПАДНО-БАЧКИ	СОМБОР	ИСПОСТАВА АПАТИН ИСПОСТАВА ОЏАЦИ ИСПОСТАВА КУЛА
7	ЈУЖНО-БАЧКИ	НОВИ САД	ИСПОСТАВА БАЧКИ ПЕТРОВАЦ ИСПОСТАВА БЕОЧИН ИСПОСТАВА ЖАБАЉ ИСПОСТАВА БЕЧЕЈ ИСПОСТАВА СРБОБРАН ИСПОСТАВА ТИТЕЛ ИСПОСТАВА ТЕМЕРИН ИСПОСТАВА БАЧ СЛУЖБА БАЧКА ПАЛАНКА СЛУЖБА ВРБАС
8	СРЕМСКИ	СРЕМСКА МИТРОВИЦА	ИСПОСТАВА ИРИГ ИСПОСТАВА ИНЂИЈА ИСПОСТАВА ПЕЋИНЦИ ИСПОСТАВА РУМА ИСПОСТАВА СТАРА ПАЗОВА ИСПОСТАВА ШИД
		РЕГИОН ШУМАДИЈЕ И ЗАПАДНЕ СРБИЈЕ	
9	МАЧВАНСКИ	ШАБАЦ	ИСПОСТАВА БОГАТИЋ ИСПОСТАВА ВЛАДИМИРЦИ ИСПОСТАВА КОЦЕЉЕВА
		ЛОЗНИЦА	ИСПОСТАВА КРУПАЊ ИСПОСТАВА ЉУБОВИЈА ИСПОСТАВА МАЛИ ЗВОРНИК
10	КОЛУБАРСКИ	ВАЉЕВО	ИСПОСТАВА ЛАЈКОВАЦ ИСПОСТАВА ЉИГ ИСПОСТАВА УБ ИСПОСТАВА ОСЕЧИНА ИСПОСТАВА МИОНИЦА
11	ШУМАДИЈСКИ	КРАГУЈЕВАЦ	ИСПОСТАВА БАТОЧИНА ИСПОСТАВА КНИЋ ИСПОСТАВА РАЧА ИСПОСТАВА ТОПОЛА ИСПОСТАВА АРАНЂЕЛОВАЦ ИСПОСТАВА ЛАПОВО

12	ПОМОРАВСКИ	ЈАГОДИНА	ИСПОСТАВА ДЕСПОТОВАЦ СЛУЖБА ПАРАЋИН ИСПОСТАВА РЕКОВАЦ ИСПОСТАВА СВИЛАЈНАЦ ИСПОСТАВА ЋУПРИЈА
13	ЗЛАТИБОРСКИ	УЖИЦЕ	ИСПОСТАВА КОСЈЕРИЋ ИСПОСТАВА БАЈИНА БАШТА ИСПОСТАВА АРИЉЕ ИСПОСТАВА ПОЖЕГА ИСПОСТАВА ЧАЈЕТИНА
		ПРИЈЕПОЉЕ	ИСПОСТАВА СЈЕНИЦА ИСПОСТАВА НОВА ВАРОШ ИСПОСТАВА ПРИБОЈ
14	МОРАВИЧКИ	ЧАЧАК	ИСПОСТАВА ЛУЧАНИ ИСПОСТАВА ГОРЊИ МИЛАНОВАЦ ИСПОСТАВА ИВАЊИЦА
15	РАШКИ	КРАЉЕВО	ИСПОСТАВА ВРЊАЧКА БАЊА ИСПОСТАВА РАШКА
		НОВИ ПАЗАР	ИСПОСТАВА ТУТИН
16	РАСИНСКИ	КРУШЕВАЦ	ИСПОСТАВА ЋИЋЕВАЦ ИСПОСТАВА АЛЕКСАНДРОВАЦ ИСПОСТАВА БРУС ИСПОСТАВА ТРСТЕНИК ИСПОСТАВА ВАРВАРИН
		РЕГИОН ЈУЖНЕ И ИСТОЧНЕ СРБИЈЕ	
17	ПОДУНАВСКИ	СМЕДЕРЕВО	ИСПОСТАВА ВЕЛИКА ПЛАНА ИСПОСТАВА СМЕДЕРЕВСКА ПАЛАНКА
18	БРАНИЧЕВСКИ	ПОЖАРЕВАЦ	ИСПОСТАВА КУЧЕВО ИСПОСТАВА ПЕТРОВАЦ НА МЛАВИ ИСПОСТАВА ВЕЛИКО ГРАДИШТЕ ИСПОСТАВА ЖАГУБИЦА ИСПОСТАВА ГОЛУБАЦ ИСПОСТАВА КОСТОЛАЦ
19	БОРСКИ	БОР	ИСПОСТАВА НЕГОТИН ИСПОСТАВА МАЈДАНПЕК ИСПОСТАВА КЛАДОВО КАНЦЕЛАРИЈА ДОЊИ МИЛАНОВАЦ
20	ЗАЈЕЧАРСКИ	ЗАЈЕЧАР	ИСПОСТАВА КЊАЖЕВАЦ ИСПОСТАВА СОКО БАЊА ИСПОСТАВА БОЉЕВАЦ
21	НИШАВСКИ	НИШ	ИСПОСТАВА МЕРОШИНА ИСПОСТАВА СВРЉИГ ИСПОСТАВА ГАЏИН ХАН ИСПОСТАВА ДОЉЕВАЦ ИСПОСТАВА НИШКА БАЊА СЛУЖБА АЛЕКСИНАЦ ИСПОСТАВА РАЖАЊ
22	ТОПЛИЧКИ	ПРОКУПЉЕ	ИСПОСТАВА БЛАЦЕ ИСПОСТАВА КУРШУМЛИЈА ИСПОСТАВА ЖИТОРАЂА
23	ПИРОТСКИ	ПИРОТ	ИСПОСТАВА ДИМИТРОВГРАД ИСПОСТАВА БАБУШНИЦА ИСПОСТАВА БЕЛА ПАЛАНКА
24	ЈАБЛАНИЧКИ	ЛЕСКОВАЦ	ИСПОСТАВА БОЈНИК ИСПОСТАВА ВЛАСОТИНЦЕ ИСПОСТАВА ЛЕБАНЕ ИСПОСТАВА МЕДВЕЂА
25	ПЧИЊСКИ	ВРАЊЕ	ИСПОСТАВА ТРГОВИШТЕ ИСПОСТАВА БУЈАНОВАЦ ИСПОСТАВА ПРЕШЕВО ИСПОСТАВА СУРДУЛИЦА ИСПОСТАВА БОСИЛЕГРАД ИСПОСТАВА ВЛАДИЧИН ХАН
		РЕГИОН КОСОВА И МЕТОХИЈЕ	
30	КОСОВСКО-ПОМОРАВСКИ	ГЊИЛАНЕ	ИСПОСТАВА РАНИЛУГ ИСПОСТАВА ПАРТЕШ КАНЦЕЛАРИЈА КЛОКОТ КАНЦЕЛАРИЈА КОСОВСКА КАМЕНИЦА
26	КОСОВСКИ	ПРИШТИНА	ИСПОСТАВА ШТРПЦЕ ИСПОСТАВА ГРАЧАНИЦА КАНЦЕЛАРИЈА КОСОВО ПОЉЕ
27	ПЕЋКИ	ПЕЋ	/
28	ПРИЗРЕНСКИ	ПРИЗРЕН	/
29	КОСОВСКО-МИТРОВАЧКИ	КОСОВСКА МИТРОВИЦА	ИСПОСТАВА ЗВЕЧАН ИСПОСТАВА ЗУБИН ПОТОК ИСПОСТАВА ЛЕПОСАВИЋ КАНЦЕЛАРИЈА ПРИЛУЖЈЕ КАНЦЕЛАРИЈА СУВО ГРЛО КАНЦЕЛАРИЈА ОСОЈАНЕ

Т1 НЕЗАПОСЛЕНОСТ, ПРИЈАВЉЕНЕ ПОТРЕБЕ И ЗАПОШЉАВАЊЕ ОД 2007. ДО 2025.

UNEMPLOYMENT, VACANICES AND EMPLOYMENT FROM 2007 TO 2025

	Незапослена лица (просек) *Unemployed persons (average)*										Кумулатив *Cumulative*		
	Незапослена лица *Unemployed persons*		Први пут траже посао *First time job seekers*		Корисници новчане накнаде *Unemployment benefit recipients*		Новопријављени на евиденцији *Newly registered*		Брисани и престанак вођења евиденције *Deleted from the register and discontinued record keeping*		Пријављене потребе за радницима *Registered vacanices*	Запошљавање са евиденције *Employed from the register*	
Година *Year*	Укупно *Total*	Жене *Women*	Укупно *Total*	Жене *Women*	Укупно *Total*	Жене *Women*	Укупно *Total*	Жене *Women*	Укупно *Total*	Жене *Women*	Укупно *Total*	Укупно *Total*	Жене *Women*
2007	850.004	457.762	419.397	244.709	71.334	...	30.791	14.935	32.841	16.595	758.832	190.457 3)	99.379 3)
2008	755.935	408.767	360.030	212.525	72.719	...	34.293	16.923	31.774	15.764	790.261	186.196 3)	98.239 3)
2009	746.605	397.230	280.858	168.619	85.695	34.480	40.299	19.636	31.431	15.891	560.206 1)	156.344 3)	85.430 3)
2010	744.222	390.516	267.979	158.988	81.896	34.068	39.105	18.953	34.993	17.135	94.320 1)	140.588 3)	75.544 3)
2011	752.838	393.386	275.039	161.484	64.776	28.642	40.461	19.552	43.600	20.940	61.962	183.452	95.360
2012	761.834	394.993	270.256	156.779	61.633	28.052	40.119	19.490	47.219	22.291	55.931	205.297	106.558
2013	774.890	395.985	267.884	153.143	67.798	31.102	38.588	18.755	50.839	24.097	44.281	214.508	113.112
2014	767.435	391.279	264.683	150.676	60.930	28.635	36.013	17.538	53.147	25.360	42.281	232.280	122.491
2015	743.158	380.274	252.079	145.317	52.628	24.134	37.719	18.251	58.496	27.516	72.390	246.796	126.660
2016	713.153	367.096	238.874	136.099	42.423	19.284	36.249	17.780	60.502	28.832	71.851	265.111	137.304
2017	650.573	339.048	215.875	124.482	37.607	17.262	32.639	16.411	62.399	30.151	80.444	268.497	138.152
2018	583.099	308.490	192.195	112.202	37.666	17.635	32.622	16.683	49.555	24.985	92.035	261.720	139.117
2019	529.508	286.872	228.683	131.950	35.480	17.010	31.018	16.045	30.487	15.552	93.817	243.373	131.562
2020	509.179	281.219	261.447	149.948	32.429	16.325	27.637	14.457	22.947	11.829	62.395	208.096	114.477
2021	512.844	285.323	281.732	161.214	32.538	17.303	30.891	16.328	23.926	12.460	82.822	220.638	124.933
2022	448.618	251.414	252.278	145.356	30.800	15.942	25.160	13.374	23.740	12.760	164.503	198.024	115.756
2023	404.977	227.396	229.474	132.474	29.025	15.199	22.668	12.049	21.316	11.443	172.411	167.146	97.253
2024	371.187	208.531	214.743	123.555	28.047	15.080	20.120	10.799	18.488	9.936	223.169	150.442	87.346
2025	346.459	194.841	202.256	115.958	29.076	16.155	19.662	10.615	16.268	8.802	169.070	135.800	79.619

1) Национална служба за запошљавање води евиденцију о пријављеним потребама за запошљавањем које подносе послодавци који имају слободне послове у земљи и иностранству у складу са чланом 93. Закона о запошљавању и осигурању за случај незапослености („Службени гласник РС", бр. 36/2009).
Подаци од ДЕЦЕМБРА 2009. године о броју пријављених потреба за запошљавањем нису упоредиви са подацима из периода пре усвајања новог Закона.
1) The National Employment Service keeps records of the requests for jobmatching services by employers who have vacancies in the country and abroad, in accordance with Article 93 of the Law on Employment and Unemployment Insurance (Official Gazette of the Republic of Serbia, No. 36/2009).
The data on the number of requests for jobmatching services from DECEMBER 2009 onward are not comparable with the data prior to adoption of the new Law.
2) Национална служба за запошљавање је до ДЕЦЕМБРА 2010. године податке о запошљавању водила на основу поднетих Е-3Пријава о заснивању-престанку радног односа (Закон о евиденцијама у области рада ("Сл. гласник СРЈ", бр. 46/96)) достављених од стране послодаваца Националној служби. Од ДЕЦЕМБРА 2010. године подаци о запошљавању се преузимају од Републичког завода за здравствено осигурање.
2) Until DECEMBER 2010, the National Employment Service calculated employment figures on the basis of the number of reports filed by employers on the establishment of labour relation with a worker (Law on Records in the Field of Employment, Official Gazette of FRY, No. 46/96). Since DECEMBER 2010, the data on employment have been obtained from the National Health Insurance Fund.
3) Због промена начина добијања података о запошљавању (видети фусноту 2), извршена је ретроактивна корекција података у складу са новом процедуром због упоредивости временских серија.
3) As a result of the change in the way the data on employment is obtained (see footnote 2), the figures have been retroactivly adjusted in accordance with the new procedure in order to ensure the comparability of time series.

Графикон бр. 1 - Опште карактеристике незапослености од 2007. до 2025.

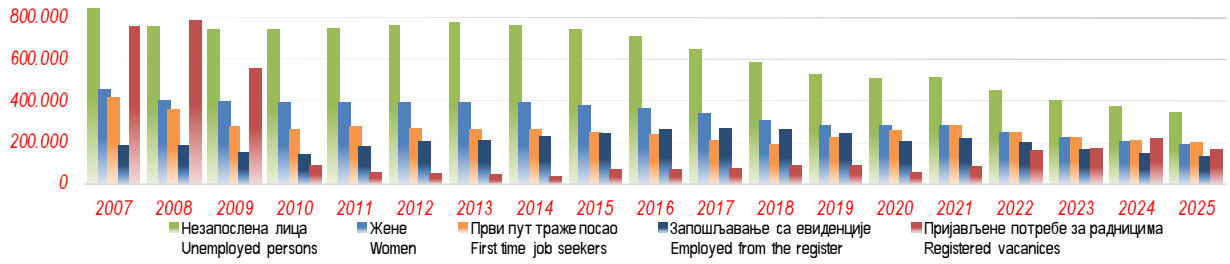

Графикон бр. 2 - Новопријављени, корисници новчане накнаде и брисани и престанак вођења евиденције од 2007. до 2028.

Chart No. 2 - The newly registered, unemployment benefit recipients and removal from the register and discontinuation of records from 2007 to 2025

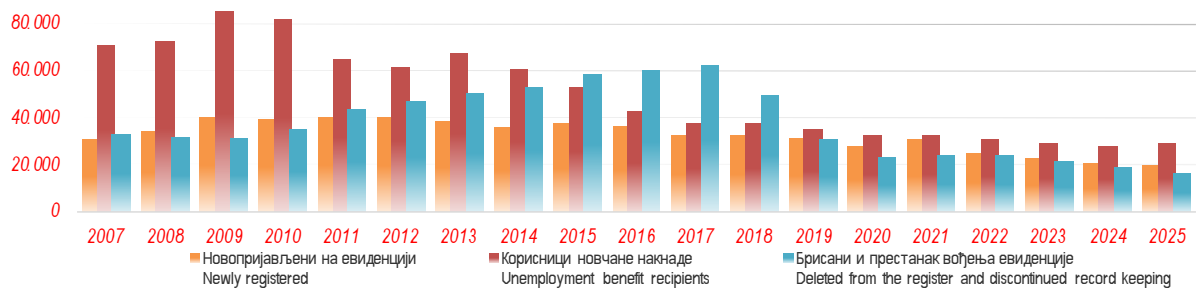

T2 НЕЗАПОСЛЕНОСТ И ЗАПОШЉАВАЊЕ ПРЕМА НИВОУ КВАЛИФИКАЦИЈЕ И ПОЛУ ТОКОМ ОКТОБРА 2026. ГОДИНЕ

UNEMPLOYMENT AND EMPLOYMENT BY QUALIFICATION LEVEL AND SEX DURING OCTOBER OF 2026.

Садржај	Укупно *Total*	Жене *Women*	Без основног образовања *No education*		Ниво 1 *Level 1*		Ниво 2 *Level 2*		Ниво 3 *Level 3*		Ниво 4 - средње стручно *Level 4 - secondary vocational*		Ниво 4 - средње гимназијско образовање *Level 4 – secondary general education*		Ниво 5 *Level 5*		Ниво 6.1 - ОСС *Level 6.1 - BApS*		Ниво 6.1 - ОАС *Level 6.1 – BAcS*		Ниво 6.2 - ССС *Level 6.2 – SApS*		Ниво 6.2 - ОАС *Level 6.2 – BAcS*		Ниво 7.1 - МСС *Level 7.1 – MApS*		Ниво 7.1 - МАС / ИАС *Level 7.1 – MAcS / IAcS*		Ниво 7.2 - САС *Level 7.2 – SAcS*		Ниво 8 -ДС *Level 8 – DocS*		*Contents*
			Укупно *Total*	Жене *Women*	Укупно *Total*	Жене *Women*	Укупно *Total*	Жене *Women*	Укупно *Total*	Жене *Women*	Укупно *Total*	Жене *Women*	Укупно *Total*	Жене *Women*	Укупно *Total*	Жене *Women*	Укупно *Total*	Жене *Women*	Укупно *Total*	Жене *Women*	Укупно *Total*	Жене *Women*	Укупно *Total*	Жене *Women*	Укупно *Total*	Жене *Women*	Укупно *Total*	Жене *Women*	Укупно *Total*	Жене *Women*	Укупно *Total*	Жене *Women*	
Незапослена лица крајем претходног месеца	329.412	184.948	19.965	10.705	89.960	50.051	7.365	3.763	67.862	31.467	85.410	50.679	12.589	7.949	2.189	790	10.803	7.260	4.732	3.172	753	483	11.073	7.420	419	285	15.763	10.614	340	210	189	100	*Unemployed persons in the end of the previous month*
Новопријављена лица у извештајном месецу	21.264	12.177	1.251	650	3.614	2.042	344	176	4.238	1.950	6.042	3.514	857	525	114	42	1.002	676	378	241	65	47	1.559	1.064	48	26	1.696	1.189	33	24	23	11	*Newly registered persons*
Први пут се пријављују на евиденцију	5.271	2.914	529	282	537	271	27	16	697	235	1.412	768	266	150	11	3	293	198	96	47	7	4	837	569	17	9	525	351	12	9	5	2	*First-time registered at NES Unemployment Register*
Без претходног радног искуства	13.322	7.586	938	498	2.284	1.322	181	90	2.318	999	3.679	2.066	566	340	60	19	627	423	227	141	38	24	1.180	816	30	17	1.154	806	25	18	15	7	*No previous work experience*
Запослени са евиденције	12.162	7.448	182	95	2.937	1.792	578	306	3.025	1.613	2.607	1.673	906	565	40	27	188	131	178	139	24	15	380	262	105	75	972	728	29	22	11	5	*Recruited from the NES Unemployment Register*
Брисани и престанак евиденције	16.020	8.948	866	461	3.034	1.620	284	130	3.360	1.483	4.684	2.728	647	398	114	40	637	434	236	153	42	29	795	537	34	21	1.237	890	28	17	22	7	*Deleted from the register and discontinued record keeping*
Незапослени крајем извештајног месеца	328.458	184.767	20.124	10.825	89.337	49.863	7.306	3.758	67.460	31.413	84.867	50.311	12.495	7.885	2.158	778	10.883	7.297	4.792	3.199	752	490	11.496	7.698	430	287	15.836	10.651	336	211	186	101	*Unemployed persons*
Од укупно незапослених - први пут траже запослење	199.625	114.015	15.892	9.194	61.020	36.236	3.433	1.879	35.202	16.148	48.636	27.734	7.963	4.880	877	316	5.867	3.794	2.233	1.438	419	257	7.972	5.320	270	176	9.588	6.492	160	101	93	50	*Out of the totel unemployed persons - first-time job seekers*
Тражиоци запослења	368.659	212.145	24.485	13.981	101.939	58.350	8.418	4.328	74.873	35.841	94.374	57.074	13.918	8.915	2.386	868	11.888	8.128	5.190	3.502	817	548	12.247	8.335	461	314	17.095	11.617	366	232	202	112	*Job seekers*
Незапослена лица	328.458	184.767	20.124	10.825	89.337	49.863	7.306	3.758	67.460	31.413	84.867	50.311	12.495	7.885	2.158	778	10.883	7.297	4.792	3.199	752	490	11.496	7.698	430	287	15.836	10.651	336	211	186	101	*Unemployed persons*
Привремено неспособни или неспремни за рад	36.306	24.913	4.316	3.130	12.310	8.346	1.083	556	7.118	4.291	7.634	5.563	955	742	209	80	852	711	338	257	49	45	550	487	19	19	849	670	17	12	7	4	*Persons temporarily incapable or unavailable to work*
Мировање права по Закону	754	470	16	6	125	64	14	9	139	75	250	158	37	27	7	4	36	27	25	21	2	2	34	27	2	2	64	46	3	2	0	0	*Persons whose rights stipulated by the Law are suspended*
Запослени који траже промену запослења	935	654	5	3	34	21	4	0	57	26	196	135	16	13	8	5	95	75	27	20	14	11	135	96	9	5	318	232	10	7	7	5	*Persons seeking to change their job*
Друга лица која траже запослење	2.206	1.341	24	17	133	56	11	5	99	36	1.427	907	415	248	4	1	22	18	8	5	0	0	32	27	1	1	28	18	0	0	2	2	*Other job seekers*

Графикон бр. 3 Структура незапослених лица према нивоу квалификације

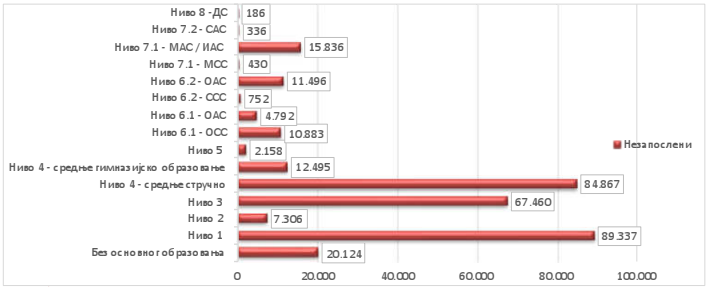

Графикон бр. 4 Структура незапослених лица према нивоу квалификације и полу

Chart No. 4 - Structure of unemployed persons by qualifications level and gender

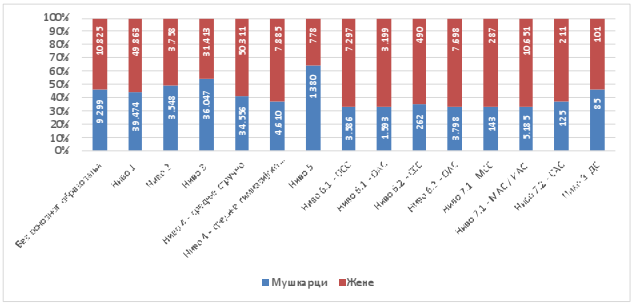

Графикон бр. 5 - Број новопријављених лица према нивоу квалификације

Chart No. 5 - Number of the newly registered persons by qualifications level

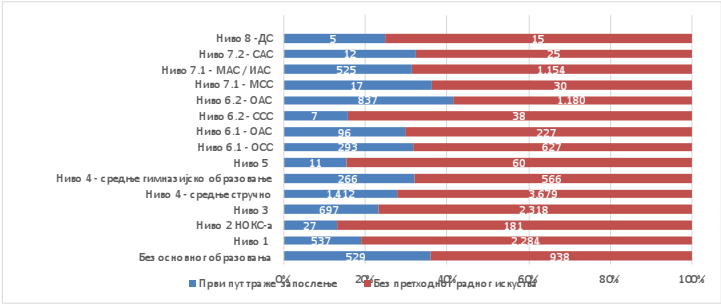

T3 НЕЗАПОСЛЕНОСТ И ЗАПОШЉАВАЊЕ ПРЕМА НИВОУ КВАЛИФИКАЦИЈЕ И ПОЛУ

UNEMPLOYMENT AND EMPLOYMENT BY LEVEL OF EDUCATION AND SEX

Садржај	Месец *Month*	Укупно *Total*	Жене *Women*	Без основног образовања *No education*		Ниво 1 *Level 1*		Ниво 2 *Level 2*		Ниво 3 *Level 3*		Ниво 4 - средње стручно *Level 4 - secondary vocational*		Ниво 4 - средње гимназијско образовање *Level 4 – secondary general education*		Ниво 5 *Level 5*		Ниво 6.1 - ОСС *Level 6.1 - BApS*		Ниво 6.1 - ОАС *Level 6.1 – BAcS*		Ниво 6.2 - ССС *Level 6.2 – SApS*		Ниво 6.2 - ОАС *Level 6.2 – BAcS*		Ниво 7.1 - МСС *Level 7.1 – MApS*		Ниво 7.1 - МАС / ИАС *Level 7.1 – MAcS / IAcS*		Ниво 7.2 - САС *Level 7.2 – SAcS*		Ниво 8 -ДС *Level 8 – DocS*		*Contents*
				Укупно *Total*	Жене *Women*	Укупно *Total*	Жене *Women*	Укупно *Total*	Жене *Women*	Укупно *Total*	Жене *Women*	Укупно *Total*	Жене *Women*	Укупно *Total*	Жене *Women*	Укупно *Total*	Жене *Women*	Укупно *Total*	Жене *Women*	Укупно *Total*	Жене *Women*	Укупно *Total*	Жене *Women*	Укупно *Total*	Жене *Women*	Укупно *Total*	Жене *Women*	Укупно *Total*	Жене *Women*	Укупно *Total*	Жене *Women*	Укупно *Total*	Жене *Women*	
Незапослена лица	X 2026	328.458	184.767	20.124	10.825	89.337	49.863	7.306	3.758	67.460	31.413	12.495	7.885	84.867	50.311	2.158	778	4.792	3.199	10.883	7.297	11.496	7.698	752	490	15.836	10.651	430	287	336	211	186	101	*Unemployed persons*
	X 2025	336.544	189.506	19.119	10.319	92.790	51.821	7.900	4.027	69.341	32.272	13.196	8.305	87.795	52.461	2.385	900	4.851	3.218	11.019	7.421	10.609	7.164	813	534	15.815	10.492	373	250	375	229	163	93	
	Index	*97,6*	*97,5*	*105,3*	*104,9*	*96,3*	*96,2*	*92,5*	*93,3*	*97,3*	*97,3*	*94,7*	*94,9*	*96,7*	*95,9*	*90,5*	*86,4*	*98,8*	*99,4*	*98,8*	*98,3*	*108,4*	*107,5*	*92,5*	*91,8*	*100,1*	*101,5*	*115,3*	*114,8*	*89,6*	*92,1*	*114,1*	*108,6*	
Први пут траже запослење	X 2026	199.625	114.015	15.892	9.194	61.020	36.236	3.433	1.879	35.202	16.148	7.963	4.880	48.636	27.734	877	316	2.233	1.438	5.867	3.794	7.972	5.320	419	257	9.588	6.492	270	176	160	101	93	50	*First-time job seekers*
	X 2025	198.297	113.622	14.906	8.743	62.034	37.080	3.590	1.953	34.991	16.136	8.141	5.007	48.799	27.939	892	349	2.166	1.375	5.739	3.722	7.103	4.753	469	290	8.992	5.976	228	154	164	99	83	46	
	Index	*100,7*	*100,3*	*106,6*	*105,2*	*98,4*	*97,7*	*95,6*	*96,2*	*100,6*	*100,1*	*97,8*	*97,5*	*98,7*	*99,3*	*98,3*	*90,5*	*103,1*	*104,6*	*102,2*	*101,9*	*112,2*	*111,9*	*89,3*	*88,6*	*106,6*	*108,6*	*118,4*	*114,3*	*97,6*	*102,0*	*112,0*	*108,7*	
Новопријављени на евиденцију	X 2026	21.264	12.177	1.251	650	3.614	2.042	344	176	4.238	1.950	857	525	6.042	3.514	114	42	378	241	1.002	676	1.559	1.064	65	47	1.696	1.189	48	26	33	24	23	11	*Newly registered persons in the unemployment register*
	X 2025	21.586	11.784	1.109	575	4.022	2.074	309	154	4.500	1.959	934	584	6.419	3.562	134	47	312	208	1.024	669	1.098	758	56	34	1.572	1.093	43	26	37	30	17	11	
	Index	*98,5*	*103,3*	*112,8*	*113,0*	*89,9*	*98,5*	*111,3*	*114,3*	*94,2*	*99,5*	*91,8*	*89,9*	*94,1*	*98,7*	*85,1*	*89,4*	*121,2*	*115,9*	*97,9*	*101,0*	*142,0*	*140,4*	*116,1*	*138,2*	*107,9*	*108,8*	*111,6*	*100,0*	*89,2*	*80,0*	*135,3*	*100,0*	
Запослени са евиденције	X 2026	12.162	7.448	182	95	2.937	1.792	578	306	3.025	1.613	906	565	2.607	1.673	40	27	178	139	188	131	380	262	24	15	972	728	105	75	29	22	11	5	*Persons recruited from the unemployment register*
	X 2025	11.634	7.097	146	67	2.590	1.553	553	299	3.152	1.639	928	586	2.422	1.537	37	18	192	146	169	127	351	265	28	23	945	741	86	69	26	23	9	4	
	Index	*104,5*	*104,9*	*124,7*	*141,8*	*113,4*	*115,4*	*104,5*	*102,3*	*96,0*	*98,4*	*97,6*	*96,4*	*107,6*	*108,8*	*108,1*	*150,0*	*92,7*	*95,2*	*111,2*	*103,1*	*108,3*	*98,9*	*85,7*	*65,2*	*102,9*	*98,2*	*122,1*	*108,7*	*111,5*	*95,7*	*122,2*	*125,0*	
Брисани и престанак вођења евиденције	X 2026	16.020	8.948	866	461	3.034	1.620	284	130	3.360	1.483	647	398	4.684	2.728	114	40	236	153	637	434	795	537	42	29	1.237	890	34	21	28	17	22	7	*Deleted from the register and discontinued record keeping*
	X 2025	16.150	8.724	831	437	3.263	1.738	274	128	3.421	1.369	710	417	4.614	2.592	90	22	273	193	685	459	733	459	43	29	1.157	844	33	22	15	10	8	5	
	Index	*99,2*	*102,6*	*104,2*	*105,5*	*93,0*	*93,2*	*103,6*	*101,6*	*98,2*	*108,3*	*91,1*	*95,4*	*101,5*	*105,2*	*126,7*	*181,8*	*86,4*	*79,3*	*93,0*	*94,6*	*108,5*	*117,0*	*97,7*	*100,0*	*106,9*	*105,5*	*103,0*	*95,5*	*186,7*	*170,0*	*275,0*	*140,0*	

Ниво квалификације *Qualification level*	Незапослена лица *Unemployd persons*		Новопријављени *Newly registered*		Пријављене потребе за запошљавањем *Requests for jobmatching services in vacancy filling*			Запослени са евиденције *Recruited from the register*	
	Укупно *Total*	Жене *Women*	Укупно *Total*	Жене *Women*	Укупно *Total*	Неодређено *Indefinite term*	Одређено *Fixed-term*	Укупно *Total*	Жене *Women*
Без основног образовања *No education*	20.124	10.825	1.251	650	1.331	323	982	182	95
Ниво 1 *Level 1*	89.337	49.863	3.614	2.042	11.226	1.558	9.576	2.937	1.792
Ниво 2 *Level 2*	7.306	3.758	344	176	588	191	396	578	306
Ниво 3 *Level 3*	67.460	31.413	4.238	1.950	2.285	866	1.382	3.025	1.613
Ниво 4 - средње стручно *Level 4 - secondary vocational*	84.867	50.311	6.042	3.514	715	304	402	2.607	1.673
Ниво 4 - средње гимназијско образовање *Level 4 – secondary general education*	12.495	7.885	857	525	1.963	775	1.178	906	565
Ниво 5 *Level 5*	2.158	778	114	42	36	22	14	40	27
Ниво 6.1 - ОСС Level 6.1 - BApS	10.883	7.297	1.002	676	80	18	60	188	131
Ниво 6.1 - ОАС *Level 6.1 – BAcS*	4.792	3.199	378	241	593	112	479	178	139
Ниво 6.2 - ССС *Level 6.2 – SApS*	752	490	65	47	3	1	1	24	15
Ниво 6.2 - ОАС *Level 6.2 – BAcS*	11.496	7.698	1.559	1.064	439	230	200	380	262
Ниво 7.1 - МСС Level 7.1 – MApS	430	287	48	26	8	2	6	105	75
Ниво 7.1 - МАС / ИАС *Level 7.1 – MAcS / IAcS*	15.836	10.651	1.696	1.189	460	139	310	972	728
Ниво 7.2 - САС *Level 7.2 – SAcS*	336	211	33	24	20	13	6	29	22
Ниво 8 -ДС *Level 8 – DocS*	186	101	23	11	35	5	30	11	5
Република Србија	**328.458**	**184.767**	**21.264**	**12.177**	**19.782**	**4.559**	**15.022**	**12.162**	**7.448**

Графикон бр.6 - Структура незапослених лица према нивоу квалификације
Chart No. 6 - Structure of the unemployed by qualification level

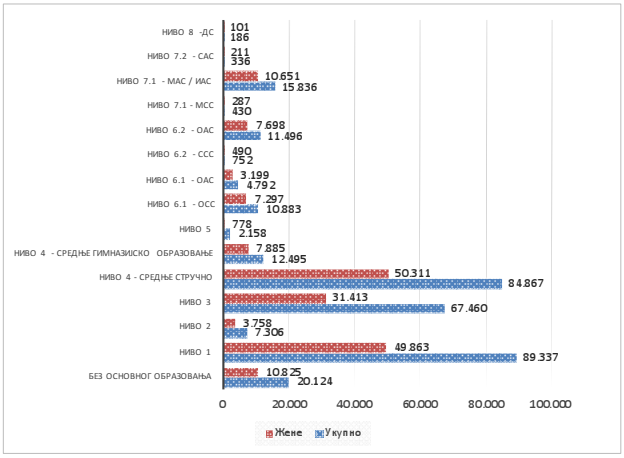

Графикон бр. 7 - Структура пријављених потреба за запошљавањем према нивоу квалификације
Chart No. 7 - Structure of the Recruited from the register by qualification level

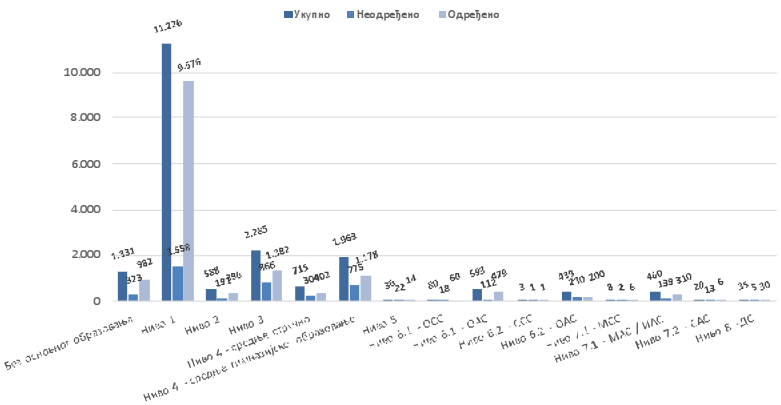

Графикон бр. 8 - Структура новопријављених лица према нивоу квалификације
Chart No. 8 - Structure of the newly registeredby qualification level

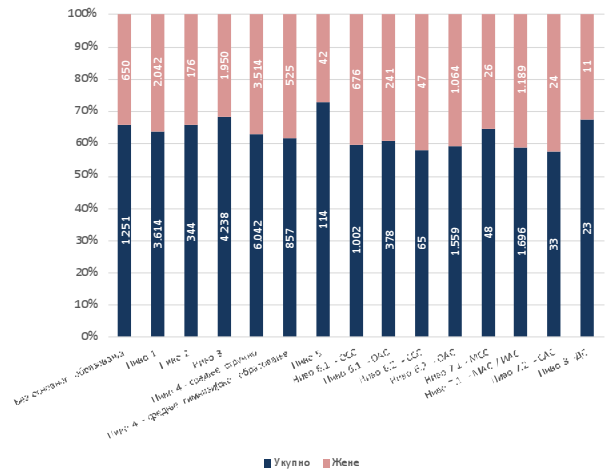

Графикон бр. 9 - Структура запослених са евиденције према нивоу квалификације
Chart No. 9 - Structure of the recruited from the register by qualification level

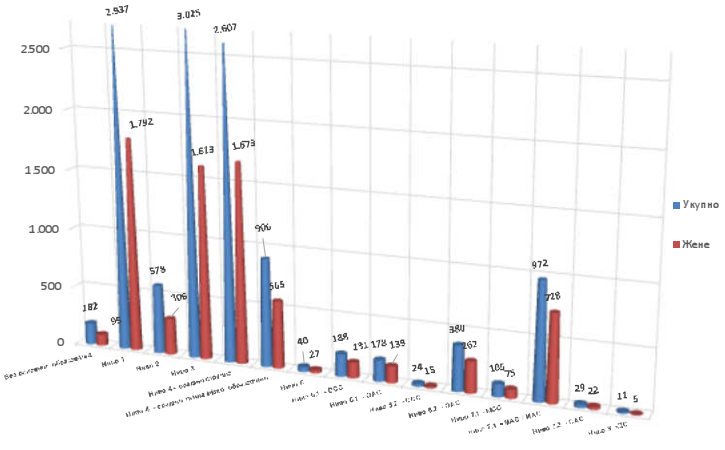

Т5 ПРЕГЛЕД НАЈТРАЖЕНИЈИХ ЗАНИМАЊА ПРЕМА ПРИЈАВЉЕНИМ ПОТРЕБАМА ТОКОМ ОКТОБРА 2026. ГОДИНЕ

OVERVIEW ACCORDING TO THE REQUESTS FOR JOBMATCHING SERVICES IN VACANCY FILLING DURING OCTOBER OF 2026.

Шифра занимања *Occupation code*	Назив занимања	Број слободних послова *Number of vacancies*	Шифра занимања *Occupation code*	Назив занимања	Број слободних послова *Number of vacancies*
7222.06	Бравар	1.043	2149.08	Инжењер контроле квалитета	32
9329.06	Мануелни радник у прехрамбеној индустрији	671	2631.03	Економиста	32
9112.03	Чистач просторија (хотела, канцеларија, тоалета)	618	7131.03	Помоћник молера-фарбара	30
2512.02	Програмер	614	2522.02	Систем-администратор (ИКТ)	30
9334.01	Мануелни радник у трговини	520	2529.05	Специјалиста за подршку у раду са апликацијама	30
9312.01	Мануелни радник за нискоградњу	469	2330.29	Наставник српског језика	29
8344.01	Виљушкариста	450	2511.02	Аналитичар пословног система (ИТ)	28
9621.03	Курир	377	2330.05	Наставник енглеског језика	28
7112.02	Зидар	332	2330.16	Наставник математике	27
7231.08	Помоћник аутомеханичара	296	6113.01	Баштован	26
7512.07	Пекар	295	9621.02	Достављач робе	26
8332.08	Возач тешких теретних возила	282	2211.01	Лекар	25
7122.01	Керамичар	280	3115.01	Машински техничар	23
7223.07	Оператер обраде метала на машинама са нумеричким управљањем	273	2431.01	Аналитичар тржишта	22
7212.06	Универзални заваривач	256	2619.09	Правник	22
7132.10	Фарбар	255	9613.01	Чистач улица/паркова/плаже	21
7126.01	Водоинсталатер	254	4223.01	Телефониста	21
5322.02	Кућна неговатељица	252	8332.01	Возач ауто-мешалице за бетон	21
8342.06	Руковалац једноставним грађевинским машинама	252	4212.02	Крупије	20
2264.01	Спортски физиотерапеут	250	7131.01	Молер	19
7115.03	Грађевински столар	250	8113.03	Помоћник геобушача	19
8211.08	Монтер машинских делова за аутомобиле и камионе	230	2513.04	Програмер компјутерских игара	19
3512.03	Асистент за корисничку подршку	218	2421.05	Пословни консултант	18
5120.03	Кувар	216	2511.01	Аналитичар информационог система	18
9412.03	Помоћни радник у кухињи	139	7511.05	Месар	17
4321.03	Магационер	108	5223.01	Продавац мешовите робе	16
4110.02	Административни службеник	98	2163.01	Дизајнер	16
9313.01	Мануелни радник за високоградњу	95	2144.20	Машински инжењер	16
7212.02	Заваривач-бравар	90	7214.10	Помоћник монтера металних/челичних конструкција	15
5223.04	Продавац у малопродаји	83	7511.02	Кланичар	15
8332.04	Возач камиона	82	2342.03	Медицинска сестра васпитач	15
1219.06	Пројект менаџер	80	2431.04	Менаџер производа	15
9333.05	Радник на утовару/истовару	78	7533.05	Шивач	14
9211.02	Мануелни радник на плантажама	70	9211.01	Берач/сакупљач воћа / поврћа / шумских плодова / лековитог биља	14
2166.04	Дигитални уметник	69	9112.02	Собарица/спремачица	13
5131.02	Конобар	68	3114.04	Техничар електронике	13
4222.01	Службеник у позивном центру	66	3321.01	Агент осигурања	13
7115.09	Тесар	64	2521.01	Администратор базе података	13
9329.10	Мануелни радник у индустрији	62	7213.04	Индустријски лимар	12
5120.07	Помоћник кувара	61	2634.04	Психолог	12
2341.02	Наставник разредне наставе	60	2352.01	Дефектолог	12
2142.02	Грађевински инжењер	57	9329.03	Мануелни радник у машинству	11
2512.08	Стручњак за развој софтвера	55	2120.02	Аналитичар оперативних истраживања	11
3113.04	Електромонтерски оператер инсталације и опреме	54	2423.08	Стручњак за развој људских ресурса	11
0310.14	Војник противмински ронилац	50	2514.02	Програмер апликација	11
5412.01	Полицајац	50	2431.05	Стручњак за маркетинг	11
7123.04	Помоћник фасадера	50	2635.08	Социјални радник	11
3324.01	Посредник за трговину робом	50	5414.01	Портир	10
7114.01	Армирач	46	5414.05	Чувар	10
3139.04	Оператер на линијама за аутоматску производњу	45	7542.04	Рударски минер	10
2413.08	Менаџер за ризик пословања са малим и средњим преузећима и предузетницима	43	8331.01	Возач аутобуса	10
6114.01	Пољопривредни радник за мешовите културе	40	2519.04	Стручњак за тестирање система (ИКТ)	10
7212.05	Помоћник заваривача	40	3113.07	Електротехничар	10
2529.02	Информатичар	37	2163.03	Дизајнер индустријских производа	10
5414.02	Радник обезбеђења	36	2514.01	Инжењер за инфраструктуру рачунарства у облаку (Cloud Computing Engineer)	10
2342.01	Васпитач предшколске деце	35	3343.04	Пословни секретар	10
8111.07	Помоћник рудара у подземној експлоатацији	33	1212.01	Директор за људске ресурсе	10
7231.01	Ауто-механичар	33	1213.03	Руководилац за пословну политику	10
3221.02	Медицинска сестра	33	2512.03	Програмер аналитичар	10
7522.15	Столар	32	2351.06	Стручњак за вредновање у образовању и васпитању	10

Графикон бр. 10 Занимања са највећим бројем пријављених потреба за запошљавањем
Chart No. 10 - Occupations with the highest number of requests for jobmatching services in vacancy filling

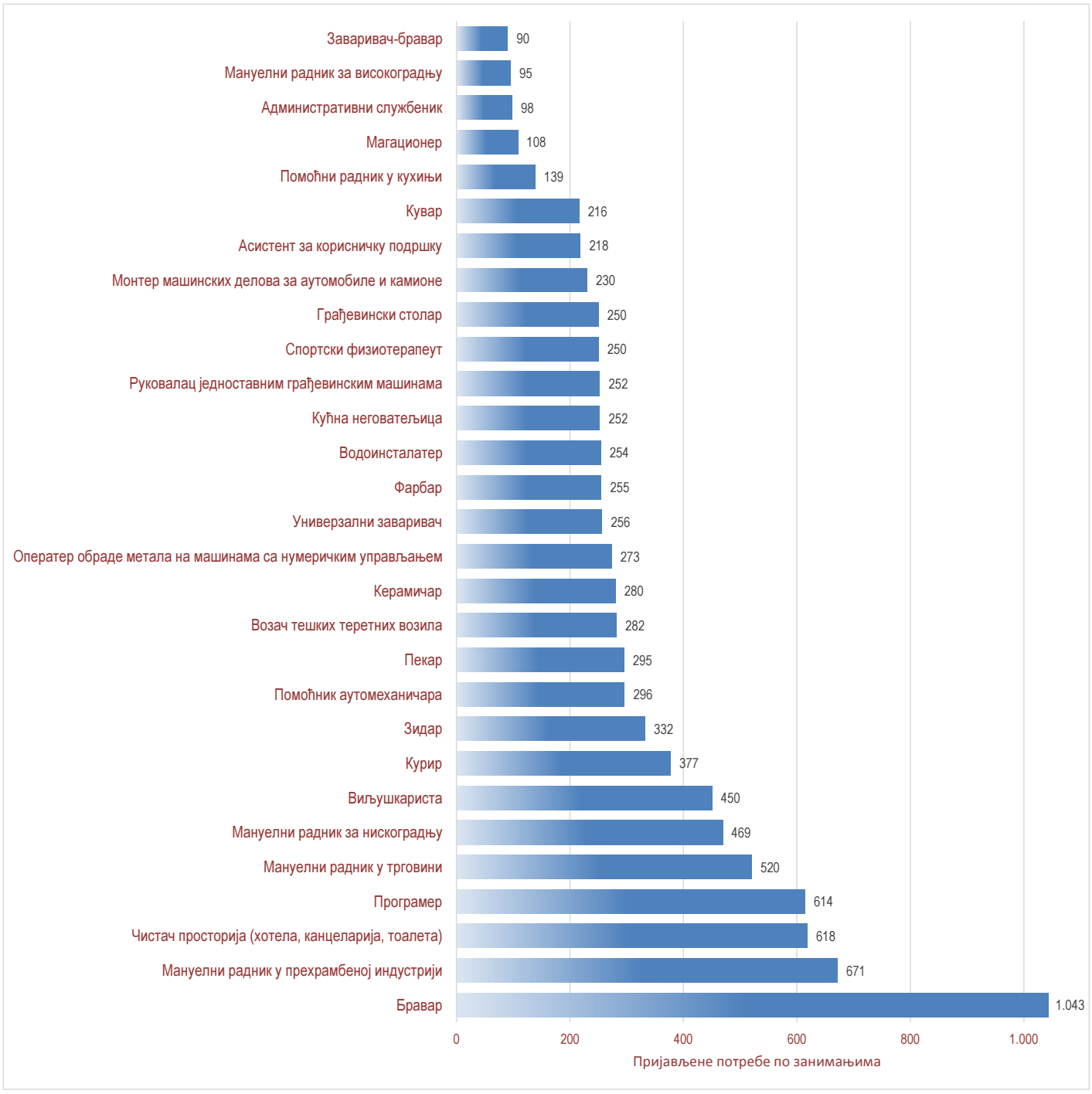

Т6 НЕЗАПОСЛЕНА ЛИЦА ПО МЕСЕЦИМА И ПОЛУ

UNEMPLOYED PERSONS BY MONTHS AND SEX

Ред. бр. *No*	Област/Регион *County/Region*	Ø 2025		X 2025		XI 2025		XII 2025		I 2026		II 2026		III 2026		IV 2026		V 2026		VI 2026		VII 2026		VIII 2026		IX 2026		X 2026		Индекси *Index*		
		Укупно *Total*	Жене *Women*	Укупно Total	Жене Women	Укупно *Total*	Жене *Women*	Укупно *Total*	Жене *Women*	Укупно *Total*	Жене *Women*	Укупно *Total*	Жене *Women*	Укупно *Total*	Жене *Women*	Укупно *Total*	Жене *Women*	Укупно *Total*	Жене *Women*	Укупно *Total*	Жене *Women*	Укупно *Total*	Жене *Women*	Укупно *Total*	Жене *Women*	Укупно *Total*	Жене *Women*	Укупно *Total*	Жене *Women*	X 2026 /X 2025	X 2026 / XII 2025	X 2026 / IX 2026
	Београдски регион	34.452	21.294	32.757	20.164	32.664	20.049	32.190	19.686	32.260	19.690	32.511	19.753	32.378	19.711	32.180	19.571	31.549	19.147	31.311	18.996	30.441	18.553	30.279	18.486	30.161	18.349	29.966	18.213	91,5	93,1	99,4
1	Београдска област	34.452	21.294	32.757	20.164	32.664	20.049	32.190	19.686	32.260	19.690	32.511	19.753	32.378	19.711	32.180	19.571	31.549	19.147	31.311	18.996	30.441	18.553	30.279	18.486	30.161	18.349	29.966	18.213	91,5	93,1	99,4
	Регион Војводине	71.189	38.685	69.243	37.725	69.195	37.574	69.498	37.625	70.485	37.991	70.830	38.268	70.870	38.278	69.904	37.896	69.016	37.426	68.279	37.169	68.366	37.501	68.654	37.708	68.828	37.604	68.910	37.729	99,5	99,2	100,1
2	Северно - бачка	5.777	3.065	5.819	3.095	5.809	3.095	5.825	3.110	5.909	3.126	6.062	3.195	6.087	3.225	5.989	3.160	5.899	3.131	5.799	3.105	5.709	3.063	5.800	3.104	5.860	3.109	5.955	3.205	102,3	102,2	101,6
3	Средње - банатска	8.606	4.709	8.340	4.538	8.442	4.561	8.686	4.735	8.681	4.722	8.575	4.685	8.532	4.650	8.370	4.590	8.231	4.510	8.138	4.446	8.244	4.550	8.384	4.675	8.429	4.652	8.368	4.603	100,3	96,3	99,3
4	Северно - банатска	4.847	2.463	4.726	2.383	4.756	2.385	4.768	2.383	4.983	2.481	5.081	2.554	5.074	2.564	5.117	2.595	5.032	2.532	4.972	2.513	4.887	2.505	4.902	2.519	4.870	2.470	4.853	2.466	102,7	101,8	99,7
5	Јужно - банатска	12.861	6.997	12.432	6.789	12.473	6.772	12.428	6.719	12.496	6.726	12.488	6.713	12.443	6.700	12.220	6.560	12.140	6.539	12.142	6.593	12.076	6.582	12.185	6.648	12.149	6.582	12.004	6.521	96,6	96,6	98,8
6	Западно - бачка	9.575	4.644	9.209	4.494	9.224	4.520	9.399	4.566	9.499	4.596	9.612	4.679	9.549	4.615	9.340	4.567	9.260	4.515	9.091	4.495	9.276	4.631	9.244	4.628	9.278	4.658	9.408	4.712	102,2	100,1	101,4
7	Јужно - бачка	21.356	12.294	20.630	11.891	20.481	11.765	20.414	11.684	20.745	11.843	20.806	11.905	20.966	12.027	20.762	11.923	20.500	11.765	20.294	11.637	20.358	11.782	20.291	11.743	20.392	11.743	20.459	11.828	99,2	100,2	100,3
8	Сремска	8.167	4.513	8.087	4.535	8.010	4.476	7.978	4.428	8.172	4.497	8.206	4.537	8.219	4.497	8.106	4.501	7.954	4.434	7.843	4.380	7.816	4.388	7.848	4.391	7.850	4.390	7.863	4.394	97,2	98,6	100,2
	Регион Шумадије и Западне Србије	123.162	70.301	119.614	68.465	119.657	68.403	119.983	68.448	121.644	69.315	122.225	69.541	122.585	69.732	122.125	69.459	120.496	68.633	119.597	68.264	118.614	67.954	118.093	67.833	117.105	67.001	116.619	66.717	97,5	97,2	99,6
9	Мачванска	14.121	7.963	13.777	7.806	13.825	7.814	13.838	7.843	14.168	7.985	14.209	8.004	14.355	8.082	14.180	7.978	14.035	7.903	13.807	7.788	13.776	7.844	13.566	7.778	13.427	7.668	13.374	7.667	97,1	96,6	99,6
10	Колубарска	4.759	2.780	4.695	2.760	4.709	2.762	4.744	2.782	4.798	2.804	4.822	2.817	4.858	2.849	4.867	2.860	4.770	2.803	4.686	2.764	4.671	2.755	4.589	2.702	4.528	2.668	4.498	2.617	95,8	94,8	99,3
11	Шумадијска	16.056	9.659	15.224	9.190	15.268	9.229	15.306	9.199	15.407	9.275	15.427	9.239	15.357	9.205	15.164	9.060	14.867	8.868	14.748	8.815	14.728	8.816	14.668	8.776	14.415	8.579	14.396	8.550	94,6	94,1	99,9
12	Поморавска	13.166	7.336	12.755	7.112	12.673	7.061	12.580	7.014	12.768	7.066	12.924	7.112	12.852	7.057	12.660	6.970	12.391	6.872	12.242	6.790	12.201	6.807	12.199	6.823	12.184	6.770	12.097	6.735	94,8	96,2	99,3
13	Златиборска	15.717	8.747	15.188	8.487	15.193	8.470	15.198	8.442	15.557	8.644	15.676	8.666	9.597	5.302	15.542	8.651	15.288	8.528	15.205	8.505	15.038	8.449	14.898	8.422	14.691	8.260	14.552	8.141	95,8	95,7	99,1
14	Моравичка	6.736	3.940	6.502	3.757	6.529	3.780	6.442	3.739	6.591	3.826	6.621	3.857	6.559	3.819	6.570	3.809	6.394	3.729	6.381	3.740	6.329	3.689	6.260	3.637	6.130	3.518	6.067	3.491	93,3	94,2	99,0
15	Рашка	38.231	21.539	37.385	21.171	37.470	21.171	37.738	21.274	38.112	21.467	38.280	21.580	38.529	21.701	38.681	21.827	38.453	21.700	38.338	21.717	37.978	21.597	38.146	21.769	38.249	21.773	38.054	21.703	101,8	100,8	99,5
16	Расинска	14.375	8.337	14.088	8.182	13.990	8.116	14.137	8.155	14.243	8.248	14.266	8.266	14.372	8.311	14.461	8.304	14.298	8.230	14.190	8.145	13.893	7.997	13.767	7.926	13.481	7.765	13.581	7.813	96,4	96,1	100,7
	Регион Јужне и Источне Србије	96.457	52.666	93.662	51.243	94.563	51.857	96.558	52.826	98.687	53.794	99.483	54.230	99.230	54.150	97.690	53.200	95.640	52.055	93.896	51.250	93.076	50.922	92.761	50.849	92.699	50.448	92.460	50.646	98,7	95,8	99,7
17	Подунавска	5.405	3.149	5.111	2.975	5.057	2.947	5.008	2.904	5.164	2.991	5.246	3.043	5.282	3.042	5.220	2.973	5.106	2.906	4.981	2.841	5.019	2.879	4.977	2.865	4.955	2.838	5.140	3.037	100,6	102,6	103,7
18	Браничевска	4.246	2.570	3.967	2.420	4.053	2.458	4.048	2.418	4.141	2.456	4.245	2.519	4.211	2.516	4.233	2.522	4.132	2.479	4.109	2.470	3.990	2.408	3.924	2.373	3.962	2.390	3.940	2.385	99,3	97,3	99,4
19	Борска	5.869	3.595	5.798	3.525	5.799	3.498	6.003	3.601	6.142	3.686	6.094	3.652	5.948	3.559	5.853	3.514	5.673	3.398	5.609	3.401	5.542	3.369	5.479	3.353	5.433	3.313	5.442	3.309	93,9	90,7	100,2
20	Зајечарска	5.432	2.841	5.161	2.698	5.183	2.733	5.314	2.792	5.470	2.872	5.564	2.939	5.545	2.955	5.450	2.875	5.305	2.776	5.131	2.703	5.059	2.668	5.057	2.689	5.129	2.678	5.137	2.666	99,5	96,7	100,2
21	Нишавска	24.376	13.507	23.770	13.193	23.880	13.287	24.708	13.740	25.157	13.887	25.323	13.974	25.285	13.943	24.962	13.725	24.487	13.472	24.107	13.221	23.622	13.017	23.670	13.089	23.507	12.954	23.425	13.000	98,5	94,8	99,7
22	Топлички	7.254	3.612	7.118	3.580	7.246	3.675	7.500	3.805	7.628	3.830	7.578	3.809	7.522	3.782	7.330	3.700	7.124	3.592	7.009	3.560	6.930	3.536	6.913	3.513	6.794	3.413	6.726	3.409	94,5	89,7	99,0
23	Пиротска	7.792	4.318	7.579	4.228	7.652	4.250	7.676	4.232	7.918	4.344	8.016	4.423	8.028	4.478	7.914	4.429	7.860	4.399	7.742	4.343	7.822	4.383	7.715	4.307	7.772	4.320	7.720	4.304	101,9	100,6	99,3
24	Јабланичка	19.762	10.030	19.382	9.900	19.396	9.917	19.616	10.038	20.162	10.278	20.317	10.337	20.192	10.294	19.914	10.111	19.534	9.941	19.121	9.738	19.173	9.767	19.111	9.759	19.152	9.689	19.246	9.823	99,3	98,1	100,5
25	Пчињска	16.323	9.043	15.776	8.724	16.297	9.092	16.685	9.296	16.905	9.450	17.100	9.534	17.217	9.581	16.814	9.351	16.419	9.092	16.087	8.973	15.919	8.895	15.915	8.901	15.995	8.853	15.684	8.713	99,4	94,0	98,1
	Регион Косово и Метохија	21.200	11.895	21.268	11.909	21.227	11.897	21.283	11.917	21.047	11.765	20.781	11.615	20.648	11.549	20.580	11.515	20.595	11.528	20.721	11.601	20.764	11.650	20.666	11.625	20.619	11.546	20.503	11.462	96,4	96,3	99,4
	Територијално нераспоређени	0	0	0	0	0	0	0	0	0	0	0	0	0	0	0	0	0	0	0	0	0	0	0	0	0	0	0	0	/	/	/
	Република Србија	**346.459**	**194.841**	**336.544**	**189.506**	**337.306**	**189.780**	**339.512**	**190.502**	**344.123**	**192.555**	**345.830**	**193.407**	**345.711**	**193.420**	**342.479**	**191.641**	**337.296**	**188.789**	**333.804**	**187.280**	**331.261**	**186.580**	**330.453**	**186.501**	**329.412**	**184.948**	**328.458**	**184.767**	**97,6**	**96,7**	**99,7**

Графикон бр. 11 - Број незапослених лица по месецима у претходних годину дана

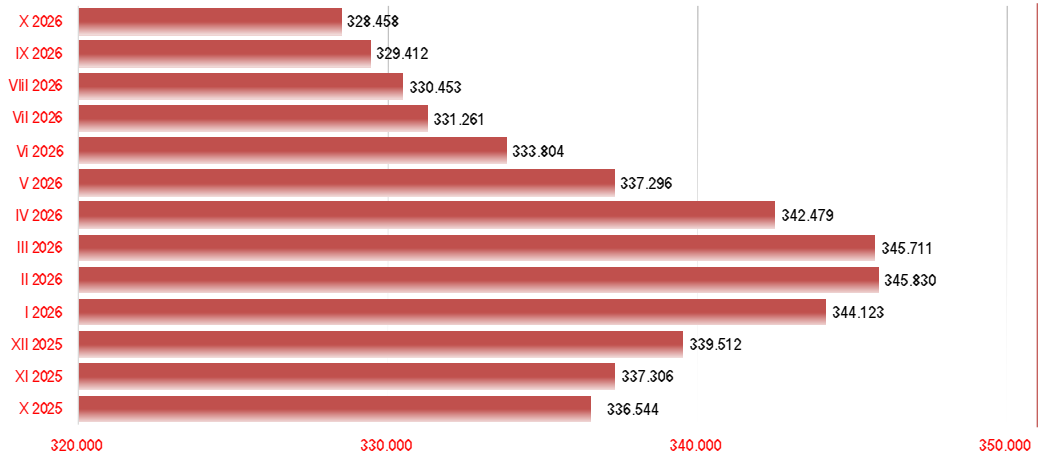

Графикон бр. 12 - Промена броја незапослених лица у односу на претходни месец

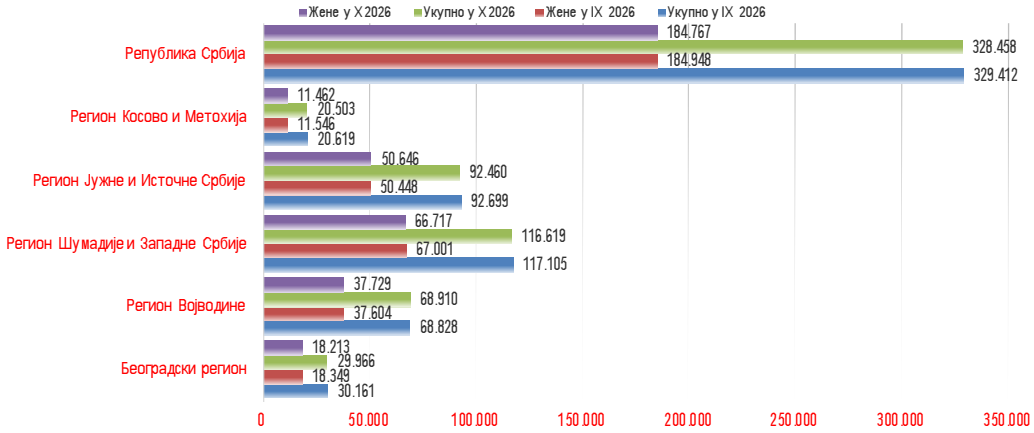

T7 НЕЗАПОСЛЕНА ЛИЦА ПРЕМА НИВОУ КВАЛИФИКАЦИЈЕ И ПОЛУ НА КРАЈУ ОКТОБРА 2026. ГОДИНЕ

UNEMPLOYMENT PERSONS BY QUALIFICATION LEVEL AND SEX DURING OCTOBER OF 2026.

Ред. Бр. *No*	Област/Регион *County/Region*	Укупно *Total*	Жене *Women*	Без основног образовања *No education*		Ниво 1 *Level 1*		Ниво 2 *Level 2*		Ниво 3 *Level 3*		Ниво 4 - средње стручно *Level 4 - secondary vocational*		Ниво 4 - средње гимназијско образовање *Level 4 – secondary*		Ниво 5 *Level 5*		Ниво 6.1 - ОСС *Level 6.1 - BApS*		Ниво 6.1 - ОАС *Level 6.1 – BAcS*		Ниво 6.2 - ССС *Level 6.2 – SApS*		Ниво 6.2 - ОАС *Level 6.2 – BAcS*		Ниво 7.1 - МСС *Level 7.1 – MApS*		Ниво 7.1 - МАС / ИАС *Level 7.1 – MAcS / IAcS*		Ниво 7.2 - САС *Level 7.2 – SAcS*		Ниво 8 - ДС *Level 8 – DocS*	
				Укупно *Total*	Жене *Women*	Укупно *Total*	Жене *Women*	Укупно *Total*	Жене *Women*	Укупно *Total*	Жене *Women*	Укупно *Total*	Жене *Women*	Укупно *Total*	Жене *Women*	Укупно *Total*	Жене *Women*	Укупно *Total*	Жене *Women*	Укупно *Total*	Жене *Women*	Укупно *Total*	Жене *Women*	Укупно *Total*	Жене *Women*	Укупно *Total*	Жене *Women*	Укупно *Total*	Жене *Women*	Укупно *Total*	Жене *Women*	Укупно *Total*	Жене *Women*
	Београдски регион	29.966	18.213	1.259	736	3.556	1.926	545	314	4.393	2.171	8.416	5.229	1.463	921	308	132	2.060	1.379	989	653	118	73	2.092	1.386	55	34	4.445	3.086	182	118	85	55
1	Београдска област	29.966	18.213	1.259	736	3.556	1.926	545	314	4.393	2.171	8.416	5.229	1.463	921	308	132	2.060	1.379	989	653	118	73	2.092	1.386	55	34	4.445	3.086	182	118	85	55
	Регион Војводине	68.910	37.729	8.299	4.248	19.696	10.110	1.925	955	13.349	6.204	14.755	8.906	1.931	1.346	550	176	1.589	1.141	1.089	748	108	83	2.391	1.611	62	44	3.063	2.103	56	33	47	21
2	Северно - бачка	5.955	3.205	946	494	1.828	938	153	79	1.114	542	1.203	697	155	111	47	15	103	67	96	58	3	2	137	97	3	2	160	99	2	2	5	2
3	Средње - банатска	8.368	4.603	1.590	895	2.796	1.465	195	84	1.451	629	1.351	895	194	132	58	25	149	110	113	83	7	6	226	131	4	2	227	143	4	2	3	1
4	Северно - банатска	4.853	2.466	1.044	521	1.741	884	81	36	847	358	732	414	103	72	17	5	69	44	65	44	5	3	67	39	7	5	72	39	3	2	0	0
5	Јужно - банатска	12.004	6.521	1.409	613	4.142	2.151	378	191	2.061	992	2.591	1.602	294	205	55	10	334	242	126	92	24	19	242	165	11	9	331	226	6	4	0	0
6	Западно - бачка	9.408	4.712	619	321	2.838	1.326	281	120	2.311	979	2.266	1.295	244	168	109	24	132	89	113	71	8	6	153	102	3	1	319	205	8	4	4	1
7	Јужно - бачка	20.459	11.828	1.510	808	4.446	2.318	601	342	3.976	1.894	4.839	2.941	762	533	222	85	566	409	451	324	34	24	1.331	916	24	19	1.637	1.182	30	18	30	15
8	Сремска	7.863	4.394	1.181	596	1.905	1.028	236	103	1.589	810	1.773	1.062	179	125	42	12	236	180	125	76	27	23	235	161	10	6	317	209	3	1	5	2
	Регион Шумадије и Западне Србије	116.619	66.717	3.530	1.990	33.976	19.392	3.115	1.729	27.322	12.998	30.750	18.902	4.215	2.657	764	271	3.322	2.282	1.522	1.019	246	172	3.610	2.449	137	95	4.027	2.717	53	30	30	14
9	Мачванска	13.374	7.667	501	309	3.554	1.898	525	269	3.495	1.712	3.476	2.258	243	167	84	32	426	307	217	145	32	23	360	246	22	15	425	278	8	6	6	2
10	Колубарска	4.498	2.617	308	169	1.195	653	194	111	1.031	511	1.055	694	84	59	36	19	162	107	92	63	8	6	170	117	9	7	151	100	1	1	2	0
11	Шумадијска	14.396	8.550	765	414	2.851	1.699	612	336	3.532	1.828	4.139	2.655	438	295	226	71	414	281	242	156	27	19	483	345	14	10	639	437	8	4	6	2
12	Поморавска	12.097	6.735	758	347	3.501	1.962	112	54	2.743	1.265	3.295	2.013	370	221	54	18	346	242	161	102	24	17	307	210	14	8	405	270	5	4	2	2
13	Зла тиборска	14.552	8.141	177	102	4.000	2.318	296	195	4.197	1.866	3.661	2.248	563	350	56	18	495	311	197	138	25	13	441	297	29	23	406	257	7	3	2	2
14	Моравичка	6.067	3.491	34	18	1.612	848	130	88	1.474	661	1.611	1.034	197	127	32	14	286	222	85	56	24	18	258	187	6	4	308	209	6	2	4	3
15	Рашка	38.054	21.703	665	455	14.038	8.311	788	383	7.617	3.580	9.694	5.608	1.947	1.195	140	52	518	338	270	175	58	40	1.117	729	18	10	1.168	821	12	5	4	1
16	Расинска	13.581	7.813	322	176	3.225	1.703	458	293	3.233	1.575	3.819	2.392	373	243	136	47	675	474	258	184	48	36	474	320	25	18	525	345	6	5	4	2
	Регион Јужне и Источне Србије	92.460	50.646	6.492	3.529	25.635	14.262	1.561	673	20.242	9.165	23.133	13.220	3.616	2.197	498	180	3.319	2.210	1.089	726	205	130	2.842	1.878	151	100	3.618	2.339	37	27	22	10
17	Подунавска	5.140	3.037	419	211	1.235	707	123	39	1.104	562	1.424	955	185	122	23	4	223	160	60	43	15	10	146	97	7	5	172	119	2	2	2	1
18	Браничевска	3.940	2.385	732	487	1.059	599	29	16	706	386	808	508	115	82	21	11	145	103	52	28	9	4	121	78	13	4	129	79	1	0	0	0
19	Борска	5.442	3.309	245	133	2.160	1.289	135	72	911	494	1.357	905	173	110	28	9	101	66	67	44	9	4	117	80	7	6	131	96	1	1	0	0
20	Зајечарска	5.137	2.666	305	156	1.369	684	137	61	1.212	539	1.300	714	195	115	11	3	175	115	78	54	7	4	157	104	3	2	183	112	2	2	3	1
21	Нишавска	23.425	13.000	851	423	4.498	2.587	218	84	5.251	2.436	7.083	3.974	924	568	220	81	1.056	697	281	161	61	35	1.146	761	42	25	1.763	1.147	19	15	12	6
22	Топлички	6.726	3.409	252	147	2.083	1.081	295	107	1.525	638	1.567	842	279	168	37	14	303	180	77	47	8	6	141	90	8	6	149	82	2	1	0	0
23	Пиротска	7.720	4.304	469	266	2.246	1.216	155	69	2.053	1.048	1.643	937	344	199	28	11	283	195	111	93	13	11	174	127	10	9	188	121	3	2	0	0
24	Јабланичка	19.246	9.823	1.863	990	4.854	2.502	267	124	5.170	2.180	4.738	2.564	432	251	99	37	621	409	189	125	47	33	436	275	45	31	475	300	5	2	5	2
25	Пчињска	15.684	8.713	1.356	716	6.131	3.597	202	101	2.310	882	3.213	1.821	969	582	31	10	412	285	174	131	36	23	404	268	16	12	428	283	2	2	0	0
	Регион Косово и Метохија	20.503	11.462	544	322	6.474	4.173	160	87	2.154	875	7.813	4.054	1.270	764	38	19	593	285	103	53	75	32	561	374	25	14	683	406	8	3	2	1
	Територијално нераспоређени	0	0	0	0	0	0	0	0	0	0	0	0	0	0	0	0	0	0	0	0	0	0	0	0	0	0	0	0	0	0	0	0
	Република Србија	328.458	184.767	20.124	10.825	89.337	49.863	7.306	3.758	67.460	31.413	84.867	50.311	12.495	7.885	2.158	778	10.883	7.297	4.792	3.199	752	490	11.496	7.698	430	287	15.836	10.651	336	211	186	101

Графикон бр. 13 - Структура незапослених по регионима и полу

Chart No. 13 - Structure of unemployed by regions and gender

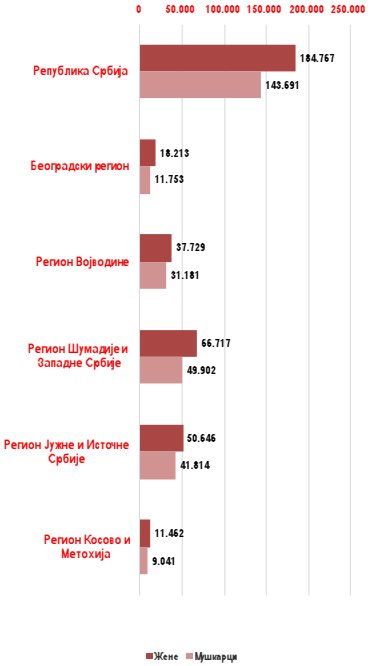

Графикон бр. 14 - Структура незапослених лица према стручности по окрузима

Chart No. 14 - Structure of the unemployed by qualifications and counties

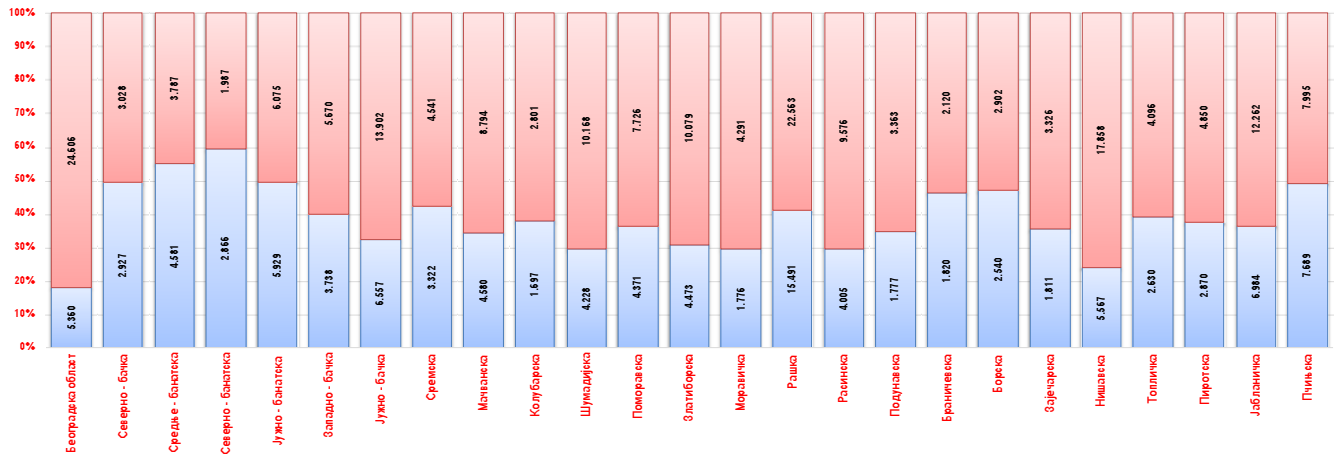

Графикон бр. 15 - Структура незапослених по стручности, по регионима

Chart No. 15 - Structure of unemployed by qualifications, by regions

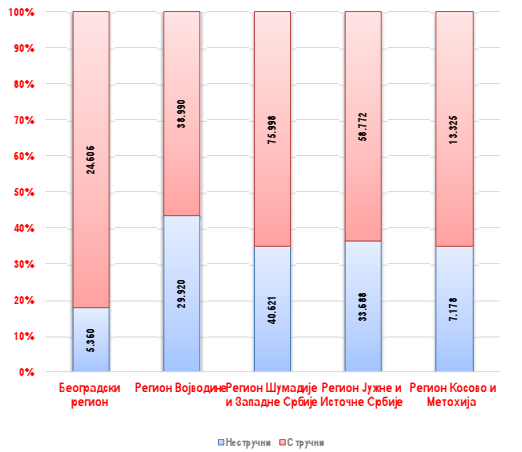

Т8 НЕЗАПОСЛЕНА ЛИЦА ПРЕМА СТАРОСТИ И ПОЛУ НА КРАЈУ ОКТОБРА 2026. ГОДИНЕ

UNEMPLYED PERSONS BY AGE AND SEX IN THE END OF OCTOBER 2026

Ред. Бр. *No*	Област/Регион *County/Region*	Укупно *Total*	Жене *Women*	15-19		20-24		25-29		30-34		35-39		40-44		45-49		50-54		55-59		60-65	
				Укупно *Total*	Жене *Women*	Укупно *Total*	Жене *Women*	Укупно *Total*	Жене *Women*	Укупно *Total*	Жене *Women*	Укупно *Total*	Жене *Women*	Укупно *Total*	Жене *Women*	Укупно *Total*	Жене *Women*	Укупно *Total*	Жене *Women*	Укупно *Total*	Жене *Women*	Укупно *Total*	Жене *Women*
	Београдски регион	29.966	18.213	504	205	1.342	745	2.285	1.470	2.329	1.461	2.673	1.766	3.377	2.153	3.869	2.423	4.139	2.494	4.542	2.765	4.906	2.731
1	Београдска област	29.966	18.213	504	205	1.342	745	2.285	1.470	2.329	1.461	2.673	1.766	3.377	2.153	3.869	2.423	4.139	2.494	4.542	2.765	4.906	2.731
	Регион Војводине	68.910	37.729	2.688	1.262	4.620	2.480	5.206	3.109	5.960	3.558	6.912	4.138	7.488	4.443	7.997	4.472	8.605	4.701	9.457	4.991	9.977	4.575
2	Северно - бачка	5.955	3.205	274	127	454	234	459	268	516	301	537	326	662	371	662	398	733	410	770	379	888	391
3	Средње - банатска	8.368	4.603	383	198	590	327	646	380	744	434	836	497	890	529	902	492	981	541	1.131	601	1.265	604
4	Северно - банатска	4.853	2.466	242	114	400	206	394	224	436	240	489	275	518	300	512	275	581	315	636	266	645	251
5	Јужно - банатска	12.004	6.521	517	240	840	472	879	507	1.069	618	1.293	724	1.331	783	1.470	812	1.584	848	1.553	820	1.468	697
6	Западно - бачка	9.408	4.712	372	168	619	290	629	359	740	429	877	498	924	489	1.090	538	1.165	572	1.441	719	1.551	650
7	Јужно - бачка	20.459	11.828	628	276	1.249	681	1.680	1.042	1.861	1.151	2.170	1.371	2.375	1.491	2.456	1.462	2.557	1.457	2.723	1.544	2.760	1.353
8	Сремска	7.863	4.394	272	139	468	270	519	329	594	385	710	447	788	480	905	495	1.004	558	1.203	662	1.400	629
	Регион Шумадије и Западне Србије	116.619	66.717	3.040	1.325	9.038	4.787	9.308	5.444	10.037	6.174	11.481	6.957	12.709	7.586	13.968	8.052	15.378	8.864	15.760	9.268	15.900	8.260
9	Мачванска	13.374	7.667	448	209	913	519	907	545	1.006	620	1.210	734	1.328	817	1.554	901	1.812	1.038	1.917	1.132	2.279	1.152
10	Колубарска	4.498	2.617	157	66	283	157	308	190	334	227	430	271	492	305	539	312	584	326	627	370	744	393
11	Шумадијска	14.396	8.550	369	159	850	473	933	575	1.113	704	1.323	835	1.486	893	1.792	1.010	1.928	1.152	2.198	1.365	2.404	1.384
12	Поморавска	12.097	6.735	337	141	792	403	888	514	1.043	642	1.167	733	1.333	761	1.499	804	1.646	949	1.754	978	1.638	810
13	Златиборска	14.552	8.141	372	139	1.045	523	1.018	598	1.035	619	1.299	772	1.498	882	1.706	995	1.968	1.103	2.198	1.284	2.413	1.226
14	Моравичка	6.067	3.491	154	59	385	217	432	264	454	300	535	323	593	365	697	391	884	514	966	570	967	488
15	Рашка	38.054	21.703	958	458	4.028	2.099	3.878	2.187	3.972	2.377	4.233	2.480	4.453	2.675	4.432	2.593	4.551	2.639	4.045	2.377	3.504	1.818
16	Расинска	13.581	7.813	245	94	742	396	944	571	1.080	685	1.284	809	1.526	888	1.749	1.046	2.005	1.143	2.055	1.192	1.951	989
	Регион Јужне и Источне Србије	92.460	50.646	2.744	1.174	6.824	3.497	7.312	4.279	8.047	4.644	8.485	4.919	9.562	5.341	10.677	5.974	12.419	7.072	13.184	7.401	13.206	6.345
17	Подунавска	5.140	3.037	236	100	355	183	343	212	421	258	505	317	608	377	626	418	707	436	718	406	621	330
18	Браничевска	3.940	2.385	149	75	396	221	374	250	376	244	397	258	463	292	459	294	499	308	415	234	412	209
19	Борска	5.442	3.309	162	71	418	255	412	261	483	333	441	273	564	345	627	352	763	483	809	489	763	447
20	Зајечарска	5.137	2.666	196	75	349	165	385	222	406	231	465	262	567	289	633	342	731	400	722	382	683	298
21	Нишавска	23.425	13.000	681	292	1.591	793	1.928	1.125	2.042	1.146	2.270	1.318	2.542	1.425	2.871	1.578	3.011	1.742	3.199	1.872	3.290	1.709
22	Топличка	6.726	3.409	177	83	459	218	535	285	620	319	609	312	630	318	748	387	903	489	1.017	548	1.028	450
23	Пиротска	7.720	4.304	196	81	523	287	536	334	617	372	647	386	754	431	858	484	1.015	600	1.220	689	1.354	640
24	Јабланичка	19.246	9.823	535	227	1.529	748	1.555	862	1.695	887	1.658	903	1.862	952	2.046	1.093	2.563	1.347	2.747	1.502	3.056	1.302
25	Пчињска	15.684	8.713	412	170	1.204	627	1.244	728	1.387	854	1.493	890	1.572	912	1.809	1.026	2.227	1.267	2.337	1.279	1.999	960
	Регион Косово и Метохија	20.503	11.462	997	490	3.010	1.509	2.009	1.016	2.023	1.096	2.350	1.225	2.399	1.276	2.299	1.321	1.924	1.238	1.839	1.237	1.653	1.054
	Територијално нераспоређени	0	0	0	0	0	0	0	0	0	0	0	0	0	0	0	0	0	0	0	0	0	0
	Република Србија	**328.458**	**184.767**	**9.973**	**4.456**	**24.834**	**13.018**	**26.120**	**15.318**	**28.396**	**16.933**	**31.901**	**19.005**	**35.535**	**20.799**	**38.810**	**22.242**	**42.465**	**24.369**	**44.782**	**25.662**	**45.642**	**22.965**

Графикон бр. 16 - Незапослена лица до 30 година старости по регионима

Chart No. 16 - Unemployed up to 30 years of age by regions

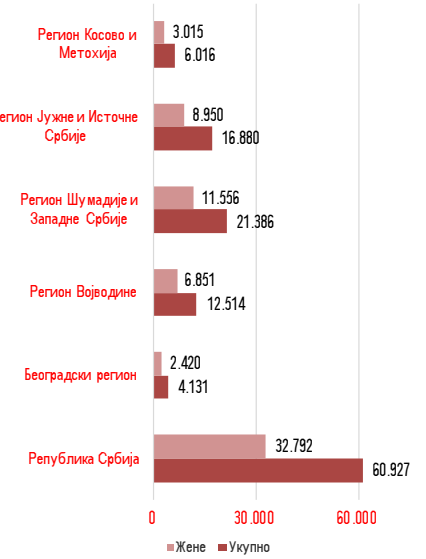

Графикон бр. 17 - Незапослена лица према старости и полу

Chart No. 17 - Unemployed persons by age and gender

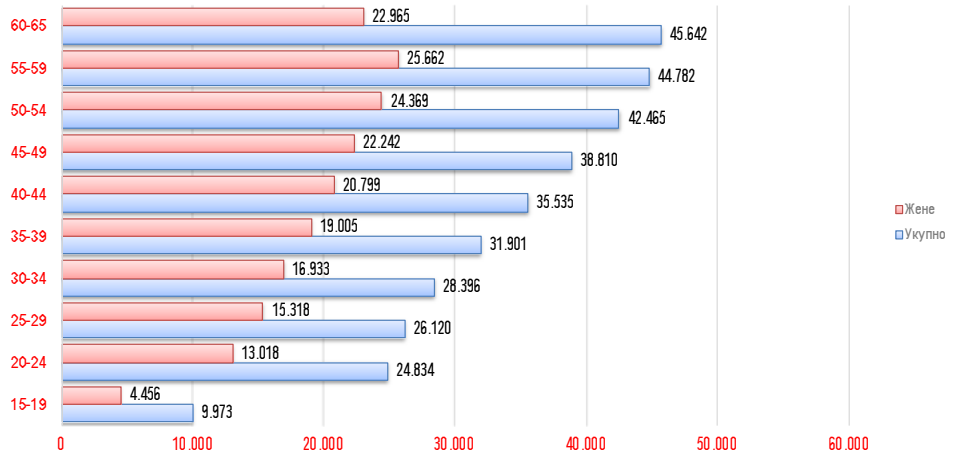

Графикон бр. 18 - Незапослена лица до 30 година старости по окрузима

Chart No. 18 - Unemployed up to 30 years of age by counties

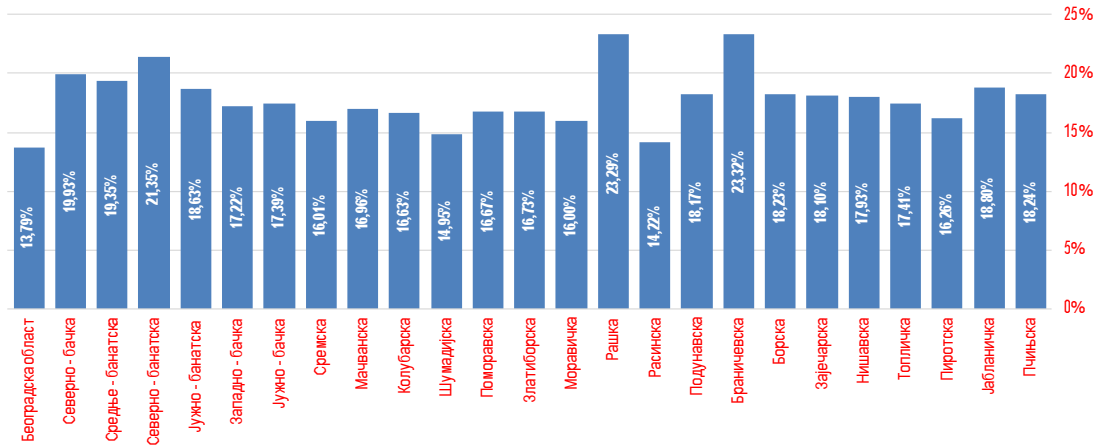

Т9 НЕЗАПОСЛЕНА ЛИЦА ПРЕМА ТРАЈАЊУ НЕЗАПОСЛЕНОСТИ И ПОЛУ НА КРАЈУ ОКТОБРА 2026. ГОДИНЕ

UNEMPLOYED PERSONS BY DURATION OF UNEMPLOYMENT AND SEX IN THE END OF OCTOBER 2026

Ред. Бр. *No*	Област/Регион *County/Region*	Укупно *Total*	Жене *Women*	До 3 месеца *to 3 months*		3-6 месеци *3-6 months*		6-9 месеци *6-9 months*		9-12 месеци *9-12 months*		1-2 године *1-2 years*		2-3 године *2-3 years*		3-5 године *3-5 years*		5-8 година *5-8 years*		8-10 година *8-10 years*		Преко 10 година *Over 10 years*	
				Укупно *Total*	Жене *Women*	Укупно *Total*	Жене *Women*	Укупно *Total*	Жене *Women*	Укупно *Total*	Жене *Women*	Укупно *Total*	Жене *Women*	Укупно *Total*	Жене *Women*	Укупно *Total*	Жене *Women*	Укупно *Total*	Жене *Women*	Укупно *Total*	Жене *Women*	Укупно *Total*	Жене *Women*
	Београдски регион	29.966	18.213	5.604	3.284	3.230	1.881	2.080	1.213	1.674	989	3.177	1.874	1.861	1.156	2.652	1.644	2.943	1.840	1.358	873	5.387	3.459
1	Београдска област	29.966	18.213	5.604	3.284	3.230	1.881	2.080	1.213	1.674	989	3.177	1.874	1.861	1.156	2.652	1.644	2.943	1.840	1.358	873	5.387	3.459
	Регион Војводине	68.910	37.729	12.470	6.674	6.618	3.566	4.619	2.503	3.816	1.950	8.544	4.476	5.120	2.819	7.294	4.000	7.097	3.991	2.757	1.635	10.575	6.115
2	Северно - бачка	5.955	3.205	1.024	530	528	274	366	192	343	168	818	426	454	233	679	389	611	349	206	122	926	522
3	Средње - банатска	8.368	4.603	1.457	784	708	363	422	217	472	268	970	507	605	358	968	524	999	549	424	255	1.343	778
4	Северно - банатска	4.853	2.466	857	412	443	217	361	181	280	122	612	314	367	188	568	287	488	261	223	126	654	358
5	Јужно - банатска	12.004	6.521	1.857	953	1.117	585	704	377	570	278	1.380	736	874	472	1.250	674	1.251	674	532	299	2.469	1.473
6	Западно - бачка	9.408	4.712	1.767	905	999	528	595	291	572	246	1.193	544	701	347	1.011	510	1.019	527	352	197	1.199	617
7	Јужно - бачка	20.459	11.828	3.959	2.197	2.075	1.193	1.491	822	1.120	621	2.562	1.392	1.564	903	2.099	1.238	2.049	1.244	735	458	2.805	1.760
8	Сремска	7.863	4.394	1.549	893	748	406	680	423	459	247	1.009	557	555	318	719	378	680	387	285	178	1.179	607
	Регион Шумадије и Западне Србије	116.619	66.717	13.822	7.612	9.199	4.974	6.972	3.750	6.431	3.495	14.911	8.181	9.139	5.218	12.452	6.942	12.425	7.207	5.384	3.228	25.884	16.110
9	Мачванска	13.374	7.667	1.929	1.116	1.197	646	882	473	828	468	1.888	1.035	1.043	610	1.336	802	1.246	715	502	296	2.523	1.506
10	Колубарска	4.498	2.617	751	419	406	233	323	187	295	165	558	320	312	191	391	231	472	264	168	97	822	510
11	Шумадијска	14.396	8.550	1.803	990	1.215	664	773	436	756	432	1.670	952	1.093	645	1.424	823	1.423	822	673	412	3.566	2.374
12	Поморавска	12.097	6.735	1.637	861	1.033	566	727	389	604	313	1.549	832	907	523	1.253	673	1.208	687	457	272	2.722	1.619
13	Златиборска	14.552	8.141	1.897	1.025	1.327	689	1.027	531	1.033	532	2.205	1.157	1.195	677	1.492	824	1.506	913	534	309	2.336	1.484
14	Моравичка	6.067	3.491	953	539	604	343	440	255	391	238	966	601	438	249	543	311	534	290	215	127	983	538
15	Рашка	38.054	21.703	3.177	1.759	2.280	1.234	1.821	977	1.791	942	4.385	2.356	3.120	1.713	4.579	2.460	4.475	2.567	2.277	1.355	10.149	6.340
16	Расинска	13.581	7.813	1.675	903	1.137	599	979	502	733	405	1.690	928	1.031	610	1.434	818	1.561	949	558	360	2.783	1.739
	Регион Јужне и Источне Србије	92.460	50.646	13.544	7.094	8.212	4.247	5.862	3.074	6.058	3.261	13.085	6.960	7.509	4.001	9.568	5.250	9.485	5.413	3.560	2.077	15.577	9.269
17	Подунавска	5.140	3.037	1.219	779	502	281	318	176	253	136	551	292	338	188	437	240	419	245	212	136	891	564
18	Браничевска	3.940	2.385	701	397	372	204	317	185	275	152	532	308	296	193	367	233	550	366	127	79	403	268
19	Борска	5.442	3.309	654	358	522	282	345	193	381	212	715	425	382	233	508	312	564	383	238	160	1.133	751
20	Зајечарска	5.137	2.666	811	402	431	212	336	170	396	214	667	345	380	172	502	275	509	250	247	125	858	501
21	Нишавска	23.425	13.000	3.672	1.923	2.287	1.148	1.454	737	1.522	835	3.328	1.847	1.821	997	2.301	1.279	2.102	1.220	819	493	4.119	2.521
22	Топличка	6.726	3.409	865	401	548	278	391	202	498	248	950	480	534	251	627	317	689	337	255	139	1.369	756
23	Пиротска	7.720	4.304	857	450	621	310	454	266	497	256	1.103	569	650	362	934	518	912	546	316	175	1.376	852
24	Јабланичка	19.246	9.823	2.753	1.343	1.593	795	1.227	591	1.146	588	2.860	1.379	1.701	847	2.053	1.053	1.832	975	735	410	3.346	1.842
25	Пчињска	15.684	8.713	2.012	1.041	1.336	737	1.020	554	1.090	620	2.379	1.315	1.407	758	1.839	1.023	1.908	1.091	611	360	2.082	1.214
	Регион Косово и Метохија	20.503	11.462	664	307	765	409	428	199	560	283	2.198	1.146	2.652	1.423	2.512	1.321	2.715	1.531	1.230	669	6.779	4.174
	Територијално нераспоређени	0	0	0	0	0	0	0	0	0	0	0	0	0	0	0	0	0	0	0	0	0	0
	Република Србија	**328.458**	**184.767**	**46.104**	**24.971**	**28.024**	**15.077**	**19.961**	**10.739**	**18.539**	**9.978**	**41.915**	**22.637**	**26.281**	**14.617**	**34.478**	**19.157**	**34.665**	**19.982**	**14.289**	**8.482**	**64.202**	**39.127**

Графикон бр. 19 - Незапосленост према трајању незапослености и регионима

Chart No. 19 - Unemployed by duration of unemployment and regions

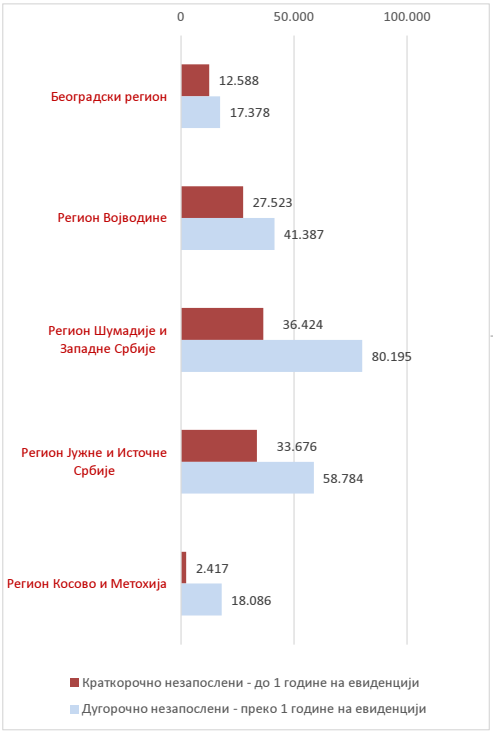

Графикон бр. 20 - Незапослена лица према трајању незапослености и полу

Chart No. 20 - Unemployed persons by duration of unemployment and gender

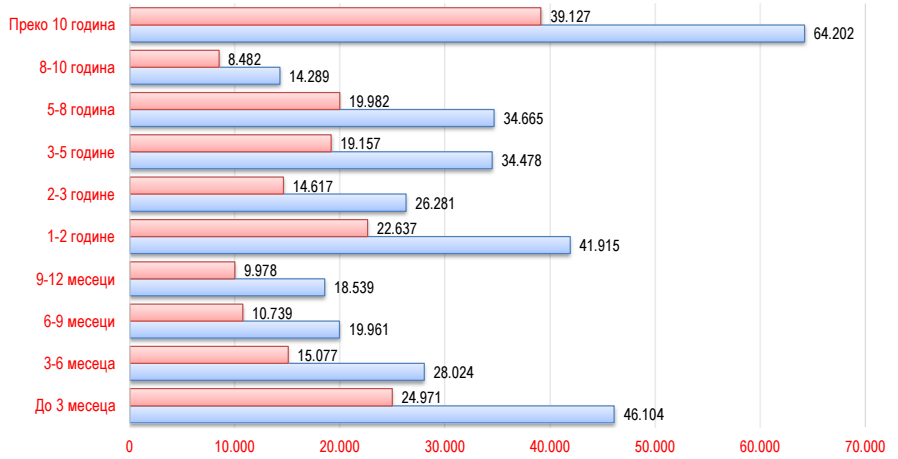

Графикон бр. 21 - Учешће незапослених лица која се налазе на евиденцији до 1 године у укупном броју незапослених лица

Chart No. 21 - Participation of the unemployed (up to 1 year) by duration of unemployment

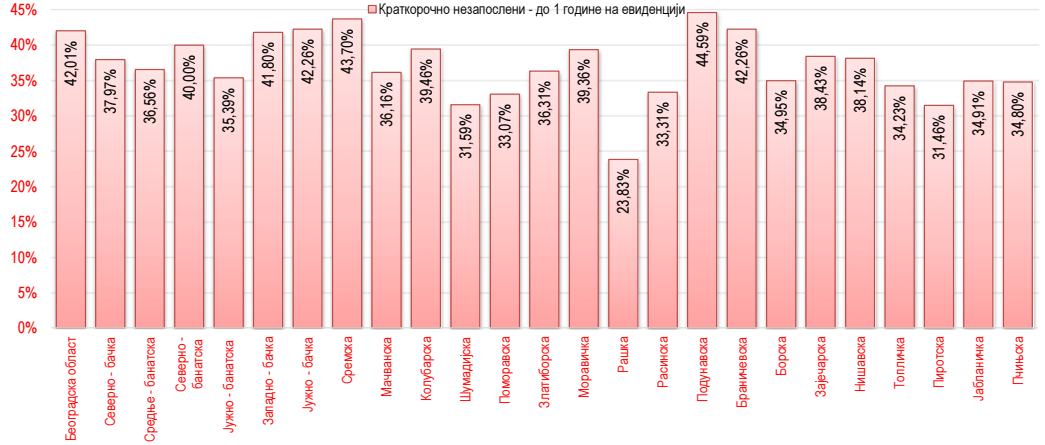

T10 КОРИСНИЦИ НОВЧАНЕ НАКНАДЕ ПО МЕСЕЦИМА И ПОЛУ

UNEMPLOYMENT BENEFIT RECIPIENTS BY MONTH AND SEX

Редни број *No*	Филијала *Branchoffice*	Ø 2025		X 2025		XI 2025		XII 2025		I 2026		II 2026		III 2026		IV 2026		V 2026		VI 2026		VII 2026		VIII 2026		iX 2026		X 2026		Индекси *Index*		
		Укупно *Total*	Жене *Women*	Укупно *Total*	Жене *Women*	Укупно *Total*	Жене *Women*	Укупно *Total*	Жене *Women*	Укупно *Total*	Жене *Women*	Укупно *Total*	Жене *Women*	Укупно *Total*	Жене *Women*	Укупно *Total*	Жене *Women*	Укупно *Total*	Жене *Women*	Укупно *Total*	Жене *Women*	Укупно *Total*	Жене *Women*	Укупно *Total*	Жене *Women*	Укупно *Total*	Жене *Women*	Укупно *Total*	Жене *Women*	X 2026 /X 2025	X 2026 / XII 2025	X 2026 / IX 2026
1	Филијала за град Београд	4.272	2.620	4.580	2.826	4.476	2.745	4.392	2.712	4.232	2.581	4.584	2.800	4.618	2.807	4.676	2.859	4.610	2.829	4.748	2.901	4.663	2.857	4.618	2.828	4.600	2.806	4.576	2.813	99,9	104,2	99,5
2	Крагујевац	1.183	681	1.115	645	1.075	630	1.058	619	1.122	651	1.224	693	1.201	679	1.211	677	1.171	651	1.135	640	1.158	655	1.174	675	1.125	642	1.114	637	99,9	105,3	99,0
3	Ниш	2.474	1.463	2.802	1.720	2.694	1.590	2.652	1.511	3.133	1.775	3.152	1.758	3.068	1.721	3.014	1.681	2.755	1.484	2.633	1.404	2.560	1.335	2.249	1.186	2.291	1.195	2.294	1.222	81,9	86,5	100,1
4	Нови Сад	1.938	1.114	1.891	1.096	2.021	1.175	2.002	1.169	1.877	1.070	1.943	1.105	1.933	1.116	2.095	1.230	2.064	1.198	2.113	1.224	2.151	1.250	2.268	1.373	2.246	1.356	2.198	1.303	116,2	109,8	97,9
5	Бор	383	226	460	275	455	260	460	264	575	325	557	323	583	348	526	309	455	255	447	251	439	247	447	253	435	255	399	233	86,7	86,7	91,7
6	Ваљево	549	305	553	312	573	329	586	345	605	356	632	372	639	375	646	365	664	384	715	429	663	395	627	370	599	353	584	343	105,6	99,7	97,5
7	Врање	1.273	672	1.273	677	1.274	660	1.544	886	1.498	875	1.641	972	1.729	1.031	1.656	994	1.479	852	1.380	794	1.326	776	1.237	711	1.305	757	1.245	683	97,8	80,6	95,4
8	Зрењанин	507	280	456	250	476	257	514	286	871	531	928	562	875	524	812	482	736	440	736	436	621	340	641	384	656	394	546	294	119,7	106,2	83,2
9	Кикинда	365	188	400	199	417	203	407	187	371	166	473	232	519	260	491	261	531	276	563	280	536	269	538	295	531	291	471	247	117,8	115,7	88,7
10	Косовска Митровица	29	17	28	16	35	23	29	18	29	18	17	10	20	11	19	9	19	11	16	10	14	8	17	9	14	8	18	10	64,3	62,1	128,6
11	Краљево	867	483	849	468	887	491	885	490	888	490	944	526	987	564	997	569	1.041	586	1.067	590	1.065	587	1.038	568	979	525	976	534	115,0	110,3	99,7
12	Крушевац	1.173	596	1.012	493	1.063	532	1.142	592	988	496	1.366	715	1.301	677	1.261	660	1.408	740	1.433	734	1.391	697	1.565	777	1.564	783	1.611	800	159,2	141,1	103,0
13	Лесковац	1.917	918	1.892	927	1.911	942	1.975	991	1.831	907	1.998	955	1.966	946	1.815	861	1.824	908	1.735	860	1.712	842	1.723	871	1.658	822	1.610	802	85,1	81,5	97,1
14	Панчево	525	279	454	260	493	284	498	297	569	325	648	377	661	371	646	348	582	302	576	295	588	318	557	300	531	288	508	286	111,9	102,0	95,7
15	Пожаревац	388	219	381	209	385	216	392	209	378	197	395	215	431	243	443	265	438	271	414	256	416	266	391	251	354	219	330	203	86,6	84,2	93,2
16	Сомбор	714	334	692	319	688	323	700	342	658	311	765	368	814	392	804	394	733	358	754	368	846	438	858	473	858	483	797	434	115,2	113,9	92,9
17	Сремска Митровица	1.004	624	945	589	1.123	752	1.103	730	1.040	674	1.086	670	1.067	663	1.061	644	979	619	1.052	667	1.007	659	995	652	992	640	1.023	672	108,3	92,7	103,1
18	Суботица	463	234	491	244	506	258	526	280	471	253	512	282	505	275	490	263	496	265	472	258	461	252	438	243	441	242	413	224	84,1	78,5	93,7
19	Ужице	955	577	900	548	926	560	1.044	617	1.017	600	1.119	671	1.053	631	1.069	632	1.055	629	1.019	594	1.010	604	953	570	983	599	882	520	98,0	84,5	89,7
20	Чачак	1.136	744	1.191	805	1.243	833	1.196	792	1.175	774	1.208	800	1.110	710	1.070	696	1.039	676	981	633	963	616	967	612	956	596	921	567	77,3	77,0	96,3
21	Шабац	704	370	739	397	735	395	719	391	691	367	696	383	724	400	719	403	693	408	697	412	697	427	691	432	672	418	632	377	85,5	87,9	94,0
22	Пирот	730	373	758	401	755	393	781	398	786	396	826	427	849	461	897	513	867	496	901	523	870	500	845	501	807	474	785	448	103,6	100,5	97,3
23	Прокупље	683	341	798	437	789	427	819	441	991	518	1.049	541	1.003	531	944	510	803	445	738	408	705	394	609	337	619	328	585	310	73,3	71,4	94,5
24	Гњилане	14	7	0	0	12	6	14	8	11	5	11	5	10	5	9	5	6	2	8	4	12	8	16	11	14	11	13	8	#DIV/0!	92,9	92,9
25	Зајечар	628	341	574	318	594	332	599	346	580	327	601	330	582	310	588	304	583	306	539	282	528	292	498	272	554	303	603	325	105,1	100,7	108,8
26	Смедерево	614	355	588	329	594	349	597	353	592	342	615	359	655	390	644	379	603	342	580	330	566	316	569	323	588	334	610	335	103,7	102,2	103,7
27	Јагодина	855	455	873	476	886	480	906	468	869	428	896	434	886	431	888	448	899	459	896	471	942	509	947	531	948	540	897	487	102,7	99,0	94,6
28	Нови Пазар	677	328	688	346	752	402	687	350	643	302	703	327	769	368	783	398	748	378	723	353	751	382	825	426	839	430	807	415	117,3	117,5	96,2
29	Лозница	902	412	836	389	878	410	923	435	991	475	1.061	515	1.020	486	1.010	484	976	460	961	433	925	421	919	423	889	404	831	375	99,4	90,0	93,5
30	Пријепоље	1.011	510	970	508	994	519	981	519	1.014	518	1.016	503	999	500	991	495	947	484	934	476	933	481	975	533	985	535	949	518	97,8	96,7	96,3
31	Вршац	272	151	238	143	281	156	278	158	264	145	255	134	267	141	272	141	262	140	262	139	224	121	294	162	293	161	285	152	119,7	102,5	97,3
	Република Србија	**29.202**	**16.220**	**29.427**	**16.622**	**29.991**	**16.932**	**30.409**	**17.204**	**30.760**	**17.198**	**32.921**	**18.364**	**32.844**	**18.367**	**32.547**	**18.279**	**31.466**	**17.654**	**31.228**	**17.455**	**30.743**	**17.262**	**30.489**	**17.352**	**30.326**	**17.192**	**29.513**	**16.577**	**100,3**	**97,1**	**97,3**

Графикон бр. 22 - Корисници новчане накнаде по филијалама
Chart No. 22 - Unemployment benefit recipients by branchoffice

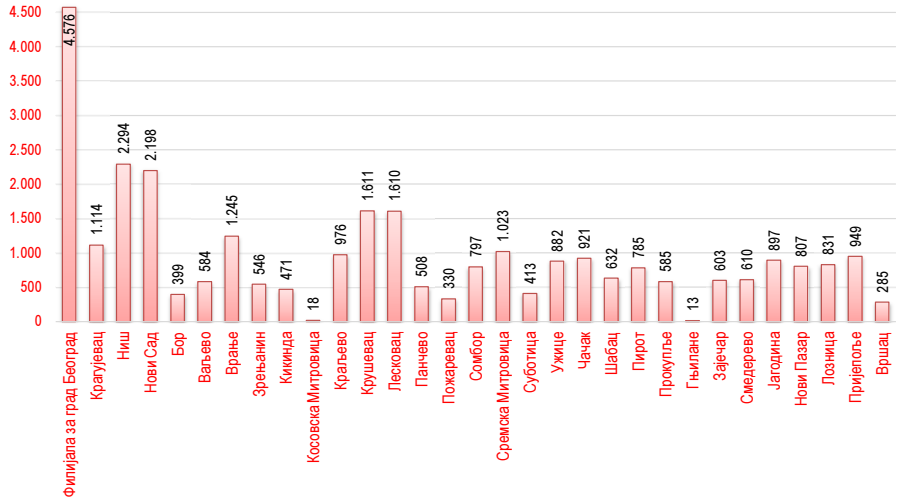

Графикон бр. 23 - Корисници новчане накнаде по месецима
Chart No. 23 - Unemployment benefit recipients by month

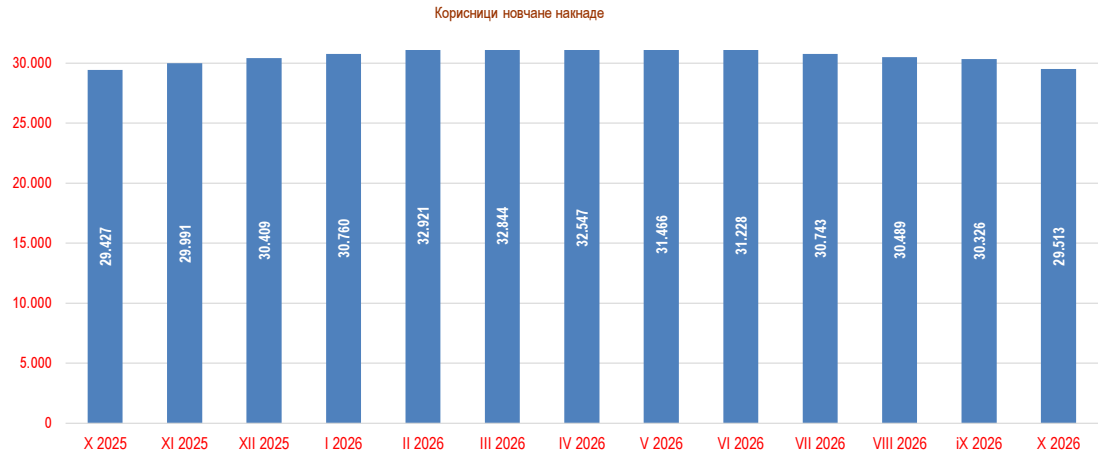

T11 ПРИЈАВЉЕНЕ ПОТРЕБЕ ЗА РАДНИЦИМА ПО МЕСЕЦИМА

REQUESTS FOR JOBMATCHING SERVICES IN VACANCY FILLING BY MONTHS

Редни број *No*	Област/Регион *County/Region*	Ø 2025	X 2025	XI 2025	XII 2025	I 2026	II 2026	III 2026	IV 2026	V 2026	Vi 2026	Vil 2026	Viii 2026	IX 2026	X 2026	Индекс *Index* X 2026 /X 2025
	Београдски регион	7.367	6.651	6.255	4.364	4.836	5.289	6.451	5.852	7.032	6.792	7.772	5.825	9.084	11.775	177,0
1	Београдска област	7.367	6.651	6.255	4.364	4.836	5.289	6.451	5.852	7.032	6.792	7.772	5.825	9.084	11.775	177,0
	Регион Војводине	2.637	2.039	1.761	1.867	1.761	1.915	3.062	2.747	2.092	2.647	2.164	2.507	3.089	3.598	176,5
2	Јужно - бачки	936	656	669	669	617	873	847	851	633	1.002	840	1.013	1.539	1.169	178,2
3	Јужно - банатски	343	229	313	141	211	153	169	297	231	286	150	304	305	395	172,5
4	Северно - бачки	175	87	63	82	61	103	307	255	137	137	91	98	162	401	460,9
5	Северно - банатски	142	90	103	43	85	83	431	376	58	284	71	139	41	88	97,8
6	Средње - банатски	141	48	66	94	62	48	62	318	332	314	126	93	309	108	225,0
7	Сремски	684	630	508	643	619	478	954	548	492	477	528	692	515	777	123,3
8	Западно - бачки	217	299	39	195	106	177	292	102	209	147	358	168	218	660	220,7
	Регион Шумадије и Западне Србије	2.308	1.633	1.535	1.257	2.295	2.249	3.482	3.814	3.693	4.776	1.616	3.061	1.955	2.804	171,7
9	Колубарски	138	104	92	128	53	127	310	157	105	227	94	275	354	59	56,7
10	Мачвански	246	198	119	155	77	100	209	946	570	353	356	574	258	149	75,3
11	Моравички	187	172	117	130	193	145	422	208	148	186	153	181	172	166	96,5
12	Поморавски	163	185	57	53	45	68	264	267	176	140	66	49	187	113	61,1
13	Расински	382	137	176	45	1.175	130	258	1.239	1.122	1.806	253	237	138	233	170,1
14	Рашки	372	302	346	201	245	238	383	188	316	439	106	349	283	405	134,1
15	Шумадијски	528	345	368	376	330	1.203	1.265	385	971	1.388	345	1.188	370	1.536	445,2
16	Златиборски	293	190	260	169	177	238	368	424	285	237	243	208	193	143	75,3
	Регион Јужне и Источне Србије	1.524	1.991	1.014	808	816	1.054	1.554	2.544	1.672	1.438	999	1.380	1.990	1.302	65,4
17	Борски	355	449	200	215	227	233	253	634	287	202	308	485	490	453	100,9
18	Браничевски	134	334	73	69	49	72	74	176	38	116	107	59	84	81	24,3
19	Јабланички	141	300	110	72	48	154	393	137	122	115	54	75	127	145	48,3
20	Нишавски	254	220	310	111	138	111	217	395	353	446	136	207	254	219	99,5
21	Пчињски	225	149	74	109	88	214	257	351	325	183	137	194	362	75	50,3
22	Пиротски	140	73	41	126	131	64	107	305	78	85	37	37	100	48	65,8
23	Подунавски	164	405	150	72	90	119	166	400	320	196	125	282	144	169	41,7
24	Топлички	53	28	18	19	32	29	31	34	95	16	26	7	178	43	153,6
25	Зајечарски	58	33	38	15	13	58	56	112	54	79	69	34	251	69	209,1
	Регион Косово и Метохија	3	4	12	5	0	0	0	0	0	0	35	17	0	3	/
	Територијално нераспоређени	251	312	273	253	174	180	300	289	336	276	264	343	188	300	/
	Република Србија	**14.089**	**12.630**	**10.850**	**8.554**	**9.882**	**10.687**	**14.849**	**15.246**	**14.825**	**15.929**	**12.850**	**13.133**	**16.306**	**19.782**	**156,6**

Графикон бр. 24 - Пријављене потребе за запошљавањем по регионима

Chart No. 24 - Requests for jobmatching services in vacancy filling by regions

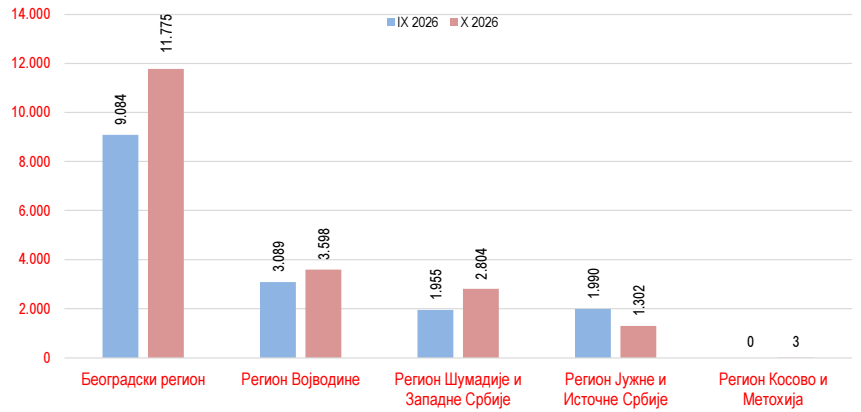

Графикон бр. 25 - Пријављене потребе за запошљавањем по месецима

Chart No. 25 - Requests for jobmatching services by month

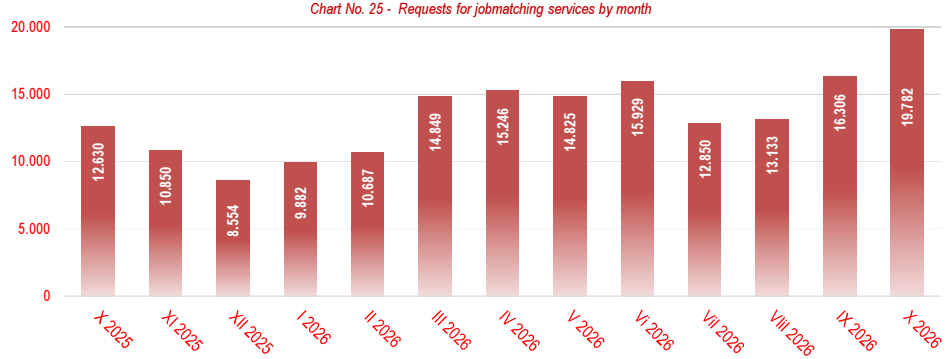

Графикон бр. 26- Промена броја пријављених потреба за запошљавањем у % у односу на исти месец претходне године

Chart No. 26 - Change of requests for jobmatching services compared to the same month in the previous year

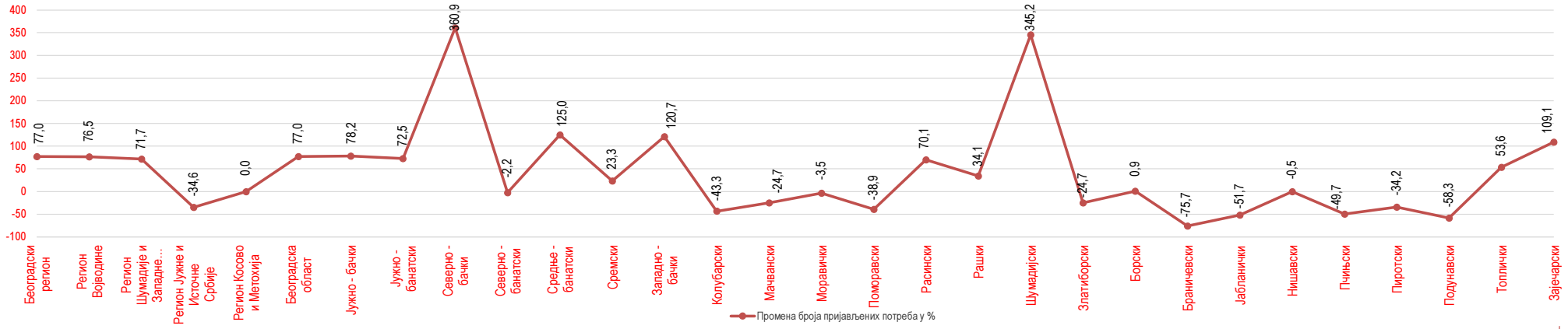

T12 НОВОПРИЈАВЉЕНИ ПО МЕСЕЦИМА И ПОЛУ

NEWLY REGISTERED PERSONS BY MONTHS AND SEX

Редни број *No*	Област *County*	Ø 2025	X 2025		XI 2025		XII 2025		I 2026		II 2026		III 2026		IV 2026		V 2026		VI 2026		VII 2026		VIII 2026		IX 2026		X 2026		Индекси *Index*		
			Укупно *Total*	Жене *Women*	Укупно *Total*	Жене *Women*	Укупно *Total*	Жене *Women*	Укупно *Total*	Жене *Women*	Укупно *Total*	Жене *Women*	Укупно *Total*	Жене *Women*	Укупно *Total*	Жене *Women*	Укупно *Total*	Жене *Women*	Укупно *Total*	Жене *Women*	Укупно *Total*	Жене *Women*	Укупно *Total*	Жене *Women*	Укупно *Total*	Жене *Women*	Укупно *Total*	Жене *Women*	X 2026 /X 2025	X 2026 / XII 2025	X 2026 / IX 2026
	Београдски регион	2.626	3.088	1.846	2.543	1.518	2.760	1.578	2.833	1.637	2.897	1.656	3.217	1.879	2.693	1.595	2.550	1.441	2.433	1.426	2.761	1.674	2.330	1.368	3.009	1.815	3.047	1.916	98,7	110,4	101,3
1	Београдска област	2.626	3.088	1.846	2.543	1.518	2.760	1.578	2.833	1.637	2.897	1.656	3.217	1.879	2.693	1.595	2.550	1.441	2.433	1.426	2.761	1.674	2.330	1.368	3.009	1.815	3.047	1.916	98,7	110,4	101,3
	Регион Војводине	4.840	5.590	3.038	4.445	2.346	5.391	2.828	4.970	2.574	4.770	2.509	4.994	2.539	4.840	2.638	4.237	2.231	4.739	2.593	5.581	3.177	4.834	2.602	6.109	3.384	5.535	3.027	99,0	102,7	90,6
2	Јужно - бачки	1.603	1.748	948	1.465	803	1.678	911	1.628	911	1.561	854	1.784	964	1.610	859	1.509	809	1.571	889	1.830	1.081	1.633	884	1.990	1.146	1.787	1.009	102,2	106,5	89,8
3	Јужно - банатски	745	865	458	686	355	803	391	737	390	714	366	764	378	691	362	690	381	793	438	907	488	676	348	938	494	829	457	95,8	103,2	88,4
4	Северно - бачки	367	423	209	343	169	309	159	415	199	443	212	375	188	371	184	286	143	361	194	358	182	352	174	445	213	523	289	123,6	169,3	117,5
5	Северно - банатски	333	432	208	325	155	349	180	426	188	368	186	315	166	385	199	341	157	314	156	378	208	324	150	446	239	379	191	87,7	108,6	85,0
6	Средње - банатски	545	598	315	498	249	947	557	475	248	447	234	478	228	508	273	414	214	486	221	682	410	685	428	704	386	569	299	95,2	60,1	80,8
7	Сремски	639	912	583	560	318	603	317	695	366	608	343	698	355	752	491	525	302	546	312	671	400	612	337	773	463	702	407	77,0	116,4	90,8
8	Западно - бачки	608	612	317	568	297	702	313	594	272	629	314	580	260	523	270	472	225	668	383	755	408	552	281	813	443	746	375	121,9	106,3	91,8
	Регион Шумадије и Западне Србије	5.736	6.145	3.404	5.576	3.088	6.276	3.325	6.416	3.460	5.832	3.027	6.237	3.368	6.042	3.322	4.712	2.594	5.812	3.228	6.329	3.590	5.198	2.822	6.570	3.707	6.113	3.481	99,5	97,4	93,0
9	Колубарски	332	443	258	311	179	377	213	342	176	375	218	364	209	329	210	322	206	275	159	329	175	293	170	388	230	373	220	84,2	98,9	96,1
10	Мачвански	807	817	438	749	415	841	464	899	469	817	431	839	444	765	397	655	348	751	420	871	488	697	396	899	512	824	491	100,9	98,0	91,7
11	Моравички	442	524	282	400	254	410	252	477	280	446	253	450	279	449	253	345	215	461	296	412	233	357	193	493	301	467	279	89,1	113,9	94,7
12	Поморавски	680	737	381	576	306	680	369	688	322	693	349	660	330	640	349	532	280	685	361	750	422	577	320	744	373	726	390	98,5	106,8	97,6
13	Расински	699	772	444	707	397	787	435	804	451	731	388	918	497	898	462	619	355	731	375	803	465	656	320	798	441	787	445	101,9	100,0	98,6
14	Рашки	1.131	1.175	639	1.068	562	1.311	633	1.374	724	1.185	602	1.314	698	1.383	758	967	511	1.219	692	1.355	769	1.139	614	1.461	813	1.229	719	104,6	93,7	84,1
15	Шумадијски	818	819	496	821	492	909	504	826	478	807	420	855	474	760	428	649	354	833	458	867	490	738	391	880	499	886	509	108,2	97,5	100,7
16	Златиборски	828	858	466	944	483	961	455	1.006	560	778	366	837	437	818	465	623	325	857	467	942	548	741	418	907	538	821	428	95,7	85,4	90,5
	Регион Јужне и Источне Србије	6.203	6.459	3.349	6.202	3.404	7.653	3.946	6.720	3.364	5.789	2.993	6.095	3.159	5.649	2.882	4.915	2.542	5.552	2.973	6.071	3.146	5.490	2.850	6.669	3.500	6.343	3.647	98,2	82,9	95,1
17	Борски	359	381	199	297	167	585	312	399	231	347	182	337	179	274	157	277	148	349	216	312	168	229	138	355	196	266	167	69,8	45,5	74,9
18	Браничевски	305	293	171	337	195	335	169	323	168	328	182	354	204	310	168	236	133	297	169	284	156	248	143	409	240	294	167	100,3	87,8	71,9
19	Јабланички	1.183	1.267	653	1.095	554	1.315	638	1.303	591	1.094	519	1.150	574	1.089	524	923	463	1.014	515	1.177	576	1.015	492	1.150	557	1.274	701	100,6	96,9	110,8
20	Нишавски	1.742	1.853	939	1.644	890	2.184	1.132	1.684	799	1.491	760	1.667	833	1.668	819	1.391	724	1.584	780	1.772	904	1.761	913	1.791	944	1.739	999	93,8	79,6	97,1
21	Пчињски	1.022	946	476	1.245	755	1.208	654	1.184	646	941	493	954	510	842	448	688	352	844	492	913	491	843	464	982	517	841	453	88,9	69,6	85,6
22	Пиротски	371	392	189	394	187	404	187	473	250	351	196	347	187	331	180	364	193	307	156	395	204	292	143	466	249	359	193	91,6	88,9	77,0
23	Подунавски	417	463	262	376	222	391	218	451	272	513	288	496	281	408	211	401	206	407	232	484	270	403	214	575	327	736	522	159,0	188,2	128,0
24	Топлички	442	470	238	442	234	724	361	455	181	380	173	401	201	384	192	360	179	410	220	414	217	386	158	465	222	445	244	94,7	61,5	95,7
25	Зајечарски	361	394	222	372	200	507	275	448	226	344	200	389	190	343	183	275	144	340	193	320	160	313	185	476	248	389	201	98,7	76,7	81,7
	Регион Косово и Метохија	256	304	147	233	118	313	158	206	92	165	89	218	105	182	82	189	91	406	218	298	169	221	113	289	124	226	106	74,3	72,2	78,2
	Територијално нераспоређени	0	0	0	0	0	0	0	0	0	0	0	0	0	0	0	0	0	0	0	0	0	0	0	0	0	0	0	/	/	/
	Република Србија	**19.662**	**21.586**	**11.784**	**18.999**	**10.474**	**22.393**	**11.835**	**21.145**	**11.127**	**19.453**	**10.274**	**20.761**	**11.050**	**19.406**	**10.519**	**16.603**	**8.899**	**18.942**	**10.438**	**21.040**	**11.756**	**18.073**	**9.755**	**22.646**	**12.530**	**21.264**	**12.177**	98,5	95,0	93,9

Графикон бр. 27 Новопријављени у претходних годину дана по месецима

Chart No. 27 - Newly registered persons by month in the previous year

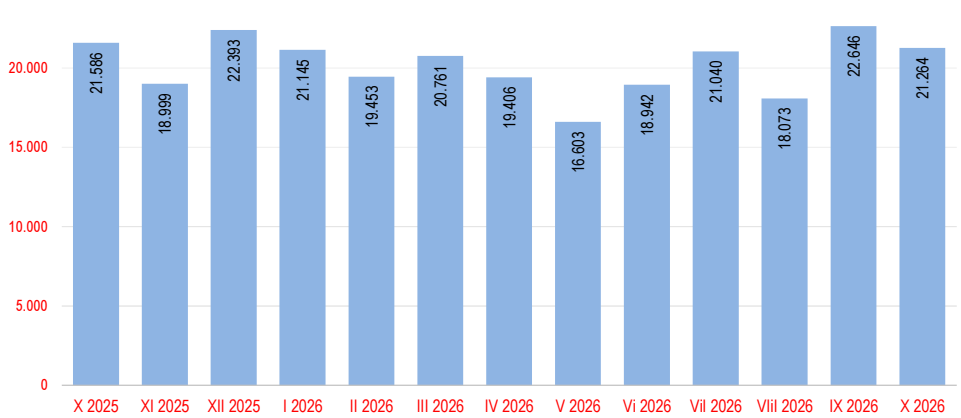

Графикон бр. 28 Новопријављени приказани по регионима и по полу

Chart No. 28 - Newly registered persons by region and sex

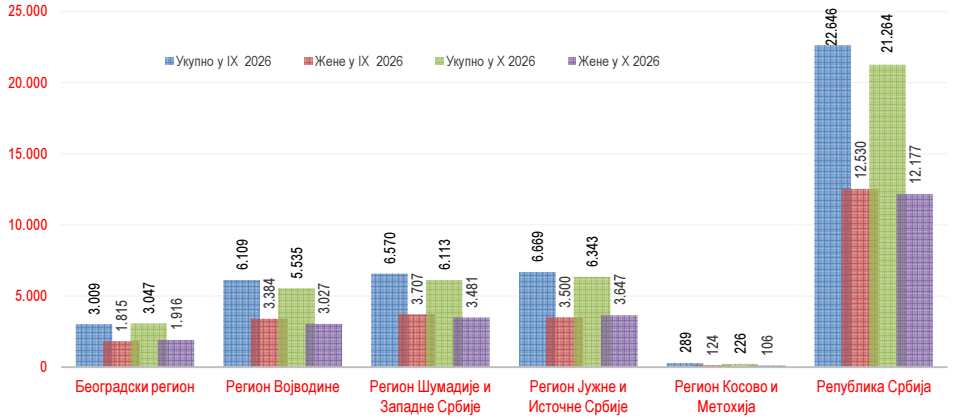

Т13 БРОЈ ЗАПОСЛЕНИХ СА ЕВИДЕНЦИЈЕ ПО МЕСЕЦИМА И ПОЛУ

PERSONS RECRUITED FROM THE UNEMPLOYMENT REGISTER BY MONTHS AND SEX

Редни број *No*	Област *County*	Ø 2025	X 2025		XI 2025		XII 2025		I 2026		II 2026		III 2026		IV 2026		V 2026		VI 2026		VII 2026		VIII 2026		IX 2026		X 2026		Индекси *Index*		
			Укупно *Total*	Жене *Women*	Укупно *Total*	Жене *Women*	Укупно *Total*	Жене *Women*	Укупно *Total*	Жене *Women*	Укупно *Total*	Жене *Women*	Укупно *Total*	Жене *Women*	Укупно *Total*	Жене *Women*	Укупно *Total*	Жене *Women*	Укупно *Total*	Жене *Women*	Укупно *Total*	Жене *Women*	Укупно *Total*	Жене *Women*	Укупно *Total*	Жене *Women*	Укупно *Total*	Жене *Women*	X 2026 /X 2025	X 2026 / XII 2025	X 2026 / IX 2026
	Београдски регион	1.846	1.934	1.187	1.774	1.069	1.460	874	1.463	830	1.723	978	2.120	1.267	2.180	1.279	2.179	1.242	1.906	1.079	1.860	986	1.834	1.002	2.447	1.591	2.104	1.268	108,8	144,1	86,0
1	Београдска област	1.846	1.934	1.187	1.774	1.069	1.460	874	1.463	830	1.723	978	2.120	1.267	2.180	1.279	2.179	1.242	1.906	1.079	1.860	986	1.834	1.002	2.447	1.591	2.104	1.268	108,8	144,1	86,0
	Регион Војводине	2.983	3.258	1.948	2.785	1.645	2.303	1.380	2.413	1.427	3.028	1.714	3.079	1.717	3.482	2.027	3.427	2.008	3.248	1.786	3.355	1.858	2.449	1.368	3.942	2.563	3.364	2.051	103,3	146,1	85,3
2	Јужно - бачки	1.010	1.051	611	957	551	759	471	771	447	981	560	1.032	550	1.129	657	1.178	656	1.137	620	1.185	637	820	444	1.362	889	1.228	736	116,8	161,8	90,2
3	Јужно - банатски	455	521	321	504	312	349	207	412	253	430	243	473	274	551	317	538	319	405	205	430	242	390	230	537	339	418	264	80,2	119,8	77,8
4	Северно - бачки	267	296	170	219	120	170	98	181	111	204	106	292	165	310	174	272	168	338	188	320	179	204	122	340	231	359	219	121,3	211,2	105,6
5	Северно - банатски	222	264	154	175	96	167	94	186	106	256	153	188	104	220	140	262	170	211	115	189	108	144	70	299	195	179	111	67,8	107,2	59,9
6	Средње - банатски	195	199	124	146	93	246	146	184	105	170	90	189	97	227	135	202	126	221	127	194	85	186	106	254	175	226	148	113,6	91,9	89,0
7	Сремски	570	658	417	572	349	393	231	453	275	692	382	607	358	771	437	667	390	594	339	639	356	496	277	773	502	641	396	97,4	163,1	82,9
8	Западно - бачки	265	269	151	212	124	219	133	226	130	295	180	298	169	274	167	308	179	342	192	398	251	209	119	377	232	313	177	116,4	142,9	83,0
	Регион Шумадије и Западне Србије	3.290	3.345	2.053	3.049	1.883	2.670	1.603	2.852	1.718	2.969	1.713	3.399	1.901	4.217	2.400	3.794	2.198	3.677	2.112	3.455	1.916	2.547	1.392	4.594	2.964	3.473	2.144	103,8	130,1	75,6
9	Колубарски	229	235	143	229	134	169	101	208	120	205	117	230	130	256	137	291	158	233	133	279	151	173	93	286	195	219	127	93,2	129,6	76,6
10	Мачвански	430	475	286	409	262	400	231	390	243	406	229	435	232	525	286	460	260	460	236	510	268	304	154	596	393	492	303	103,6	123,0	82,6
11	Моравички	359	389	247	330	201	240	150	314	193	308	192	341	184	372	208	379	229	430	241	304	159	271	152	477	322	367	240	94,3	152,9	76,9
12	Поморавски	340	350	205	317	184	212	119	246	157	283	156	322	185	353	204	387	210	423	250	324	184	220	116	440	287	338	203	96,6	159,4	76,8
13	Расински	434	445	282	365	223	312	193	327	189	386	205	481	273	708	401	603	335	463	253	486	280	423	227	626	391	557	332	125,2	178,5	89,0
14	Рашки	434	391	242	324	204	455	269	424	243	367	206	483	289	514	296	493	292	504	290	413	230	290	160	659	437	341	210	87,2	74,9	51,7
15	Шумадијски	590	605	385	617	400	466	295	503	310	555	325	626	333	839	499	625	378	576	341	581	339	456	267	810	518	652	405	107,8	139,9	80,5
16	Златиборски	475	455	263	458	275	416	245	440	263	459	283	481	275	650	369	556	336	588	368	558	305	410	223	700	421	507	324	111,4	121,9	72,4
	Регион Јужне и Источне Србије	3.118	3.051	1.883	2.772	1.684	2.822	1.676	2.350	1.470	3.048	1.725	3.152	1.844	3.707	2.154	3.066	1.719	3.562	1.988	3.032	1.698	2.508	1.369	4.308	2.789	3.120	1.921	102,3	110,6	72,4
17	Борски	325	349	215	306	190	310	177	252	149	371	210	371	226	469	264	272	147	313	175	320	190	214	116	407	258	335	196	96,0	108,1	82,3
18	Браничевски	225	196	114	198	121	151	96	176	110	192	100	201	105	316	163	259	145	279	147	245	131	231	123	346	242	279	180	142,3	184,8	80,6
19	Јабланички	343	319	199	294	193	296	171	221	143	313	174	345	190	432	241	349	189	387	219	336	175	242	129	408	256	310	205	97,2	104,7	76,0
20	Нишавски	890	797	495	783	471	783	462	692	439	773	437	839	490	970	586	806	454	1.021	560	904	512	742	411	1.324	845	766	449	96,1	97,8	57,9
21	Пчињски	357	424	266	355	232	331	192	245	168	519	310	433	252	435	256	343	199	379	211	312	171	193	106	408	280	382	241	90,1	115,4	93,6
22	Пиротски	124	84	43	90	50	132	76	105	57	102	61	171	114	116	72	157	94	131	71	129	72	116	63	165	107	94	57	111,9	71,2	57,0
23	Подунавски	399	416	265	359	200	328	199	236	145	390	220	396	226	475	285	420	232	422	239	331	174	377	211	483	321	497	290	119,5	151,5	102,9
24	Топлички	185	204	119	159	99	210	133	222	145	101	59	151	96	187	106	221	128	266	147	244	146	177	97	291	173	201	133	98,5	95,7	69,1
25	Зајечарски	270	262	167	228	128	281	170	201	114	287	154	245	145	307	181	239	131	364	219	211	127	216	113	476	307	256	170	97,7	91,1	53,8
	Регион Косово и Метохија	41	24	16	22	11	13	8	27	18	42	23	31	21	38	16	50	29	63	30	45	23	22	9	213	145	35	18	145,8	269,2	16,4
	Територијално неразврстани *	40	22	10	32	18	17	9	27	20	26	13	27	17	20	12	29	17	43	22	25	14	14	8	36	20	66	46	/	/	/
	Република Србија	**11.317**	**11.634**	**7.097**	**10.434**	**6.310**	**9.285**	**5.550**	**9.132**	**5.483**	**10.836**	**6.166**	**11.808**	**6.767**	**13.644**	**7.888**	**12.545**	**7.213**	**12.499**	**7.017**	**11.772**	**6.495**	**9.374**	**5.148**	**15.540**	**10.072**	**12.162**	**7.448**	**104,5**	**131,0**	**78,3**

* При трансферу података за одређени број пријава недостају подаци о седишту послодаваца, па самим тим те пријаве на обавезно социјално осигурање није могуће територијално разврстати.

Графикон бр. 29 Запослени са евиденције у претходних годину дана по месецима

Chart No. 29 - Persons recruited from the uneployment register by month in the previous year

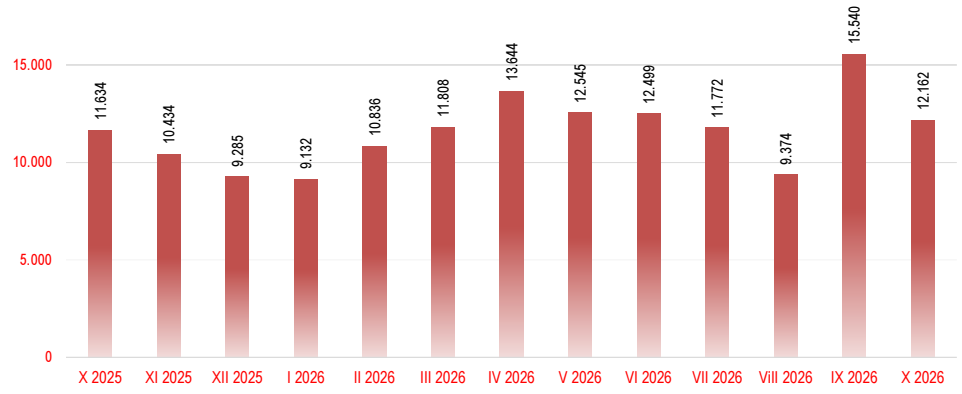

Графикон бр. 30 Запослени са евиденције по регионима и полу

Chart No. 30 - Persons recruited from the uneployment register by region and sex

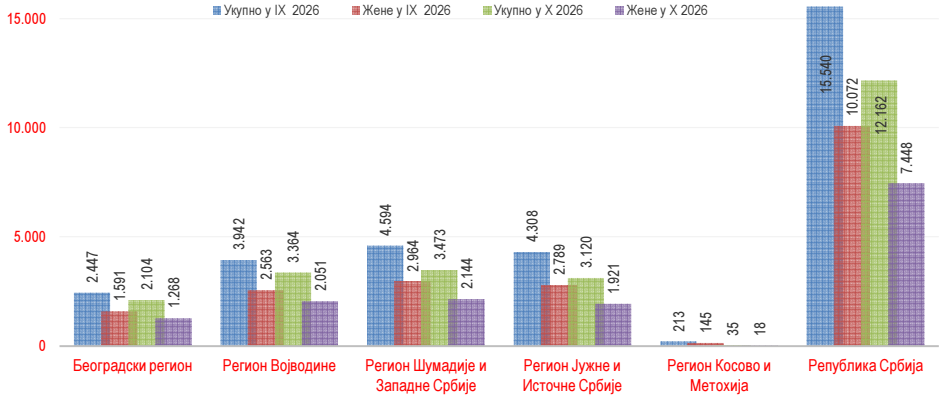

Т14 БРИСАНИ И ПРЕСТАНАК ВОЂЕЊА ЕВИДЕНЦИЈЕ ПРЕМА РАЗЛОЗИМА И ТРАЈАЊУ НЕЗАПОСЛЕНОСТИ

PERSONS DELETED FROM THE UNEMPLOYMENT REGISTER AND DISCONTINUED RECORD KEEPING BY REASONS AND DURATION OF UNEMPLOYMENT

Брисани и престанак вођења евиденције незапослених лица према разлозима и трајању незапослености у току месеца ОКТОБРА 2026. године	Укупно *Total*		Трајање незапослености *Duration of unemployment*										*Persons deleted from the unemployment register and discontinued record keeping by reasons and duration of unemployment in OCTOBER 2026*
	Укупно *Total*	Жене *Women*	До 3 месеца *to 3 months*	3-6 месеци *3-6 months*	6-9 месеци *6-9 months*	9-12 месеци *9-12 months*	1-2 године *1-2 years*	2-3 године *2-3 years*	3-5 година *3-5 years*	5-8 година *5-8 years*	8-10 година *8-10 years*	Преко 10 година *Over 10 years*	
БРИСАЊЕ	**6.653**	**3.458**	**872**	**1.847**	**809**	**556**	**877**	**366**	**416**	**341**	**122**	**447**	***Removal from the registry***
Када лице не обавести Националну службу о свакој промени која утиче на стицање или губљење права или обавеза, најкасније пет дана од настанка промене.	**154**	**94**	**6**	**4**	**17**	**4**	**31**	**22**	**24**	**15**	**9**	**22**	***When the person does not notify any change that affects the acquisition or loss of rights or obligations to the NES, no later than five days after the occurrence of the change***
Када лице не обавести Националну службу о свакој промени која утиче на стицање или губљење права или обавеза, најкасније пет дана од настанка промене.	154	94	6	4	17	4	31	22	24	15	9	22	*When the person does not notify any change that affects the acquisition or loss of rights or obligations to the NES, no later than five days after the occurrence of the change*
Незапослени се брише са евиденције ако на захтев Националне службе не достави доказ о активном тражењу запослења	**5**	**1**	**0**	**0**	**0**	**0**	**1**	**1**	**1**	**2**	**0**	**0**	***Unemployed person is removed from the registry if he/she fails to provide evidence of active job search at the request of National Employment Service***
Када незапослено лице на захтев Националне службе не достави доказ о активном тражењу посла	5	1	0	0	0	0	1	1	1	2	0	0	*When an unempl. person fails to provide evidence of active job seeking at the request of the NES*
Незапослени се брише са евиденције ако одбије или својом кривицом напусти учешће у мери активне политике запошљавања	**654**	**318**	**525**	**10**	**32**	**12**	**25**	**6**	**12**	**12**	**3**	**17**	***Unemployed person is removed from the registry if he/she refuses or fails to complete vocational education and training as a result of his/her own culpability in a programme of ALMM***
Када незапослено лице одбије додатно образовање и обуку	13	7	6	0	3	2	0	0	0	1	1	0	*When an unempl. person refuses to go to vocational education and training courses*
Када незапослено лице својом кривицом прекине, односно не заврши додатно образовање и обуку	1	1	0	0	0	1	0	0	0	0	0	0	*When an unempl. person terminates, or fails to complete vocational education and training as a result of his/her own culpability*
Када незапослено лице одбије да прихвати понуђено учешће у програму активних мера за запошљавање	3	2	0	0	0	1	0	0	1	0	0	1	*When an unempl. person refuses to accept offered participation in a programme of ALMM*
Када се незапослено лице не одазове на индивидуални разговор	637	308	519	10	29	8	25	6	11	11	2	16	*When an unempl. person fails to come to an individual interview*
Незапослени се брише са евиденције ако се не јави Националној служби у роковима из Закона	**5.840**	**3.045**	**341**	**1.833**	**760**	**540**	**820**	**337**	**379**	**312**	**110**	**408**	***Unemployed person is removed from the registry if he/she does not regularly report to the National Employment Service within legally prescribed time limits***
Када се незапослено лице неоправдано не јави, или се не одазове на позив организације за запошљавање	5.840	3.045	341	1.833	760	540	820	337	379	312	110	408	*When an unempl. person fails to come to an interview without justification, having been invited by the employment organisation*
МИРОВАЊЕ	**49**	**31**	**29**	**15**	**2**	**1**	**1**	**0**	**1**	**0**	**0**	**0**	***Dormant/inactive status***
Мировање права и обавеза по основу незапослености	**49**	**31**	**29**	**15**	**2**	**1**	**1**	**0**	**1**	**0**	**0**	**0**	***Dormant/inactive status of unemployment rights and obligations***
Када незапослено лице обавља привремене и повремене послове	45	31	28	14	2	1	0	0	0	0	0	0	*When an unemployed person in engaged in temporary or casual work*
Када је незапослено лице на одслужењу или дослужењу војног рока	3	0	1	1	0	0	1	0	0	0	0	0	*When the unemployed person is serving the compulsory military service*
Када је лице на издржавању казне затвора, трајању притвора, изреченој мери безбедности, васпитној или заштитној мери, у трајању до шест месеци	1	0	0	0	0	0	0	0	1	0	0	0	*When a person is serving a prison sentence. is in pre-trial detention, or is subject to a security measure, rehabilitation or protective measure. lasting up to six months.*
ПРЕСТАНАК	**9.318**	**5.459**	**3.388**	**1.471**	**1.004**	**660**	**1.328**	**339**	**331**	**280**	**99**	**418**	***Record keeping is discontinued***
Када лице започне осигурање по другом основу у складу са законом, односно за време трајања уговора о обављању привремених и повремених послова	**692**	**407**	**283**	**127**	**64**	**49**	**66**	**34**	**26**	**20**	**6**	**17**	***When a person starts insurance on another basis in accordance with the law, i.e. for the duration of the contract on performing temporary and occasional jobs***
Када лице започне осигурање по другом основу у складу са законом, односно за време трајања уговора о обављању привремених и повремених послова	692	407	283	127	64	49	66	34	26	20	6	17	*When a person starts insurance on another basis in accordance with the law, i.e. for the duration of the contract on performing temporary and occasional jobs*
Престанак вођења евиденције о лицу које тражи запослење ако испуни услове за остваривање права на старосну пензију или оствари право на породичну или инвалидску пензију, у складу са законом	**365**	**272**	**8**	**13**	**22**	**34**	**232**	**15**	**5**	**7**	**4**	**25**	***Record keeping on a jobseeker is discontinued if he/she meets the requirements for an old-age pension or become eligible for a family or disability pension, in accordance with the law.***
Када незапослено лице испуни услове за остваривање права на старосну пензију, или оствари право на породичну или инвалидску пензију у складу са законом	365	272	8	13	22	34	232	15	5	7	4	25	*When an unemployed person meets the requirements for an old-age pension, or becomes eligible for a family or disability pension. in accordance with the law*
Престанак вођења евиденције о лицу које тражи запослење ако лице наврши 65 година живота	**684**	**139**	**18**	**18**	**23**	**28**	**235**	**32**	**54**	**57**	**30**	**189**	***Record keeping on a jobseeker is discontinued when he/she turns 65***
Када незапослено лице наврши 65 година живота	684	139	18	18	23	28	235	32	54	57	30	189	*When an unemployed person has turned 65 years of age*
Престанак вођења евиденције о лицу које тражи запослење ако постане потпуно неспособан за рад у складу са законом	**11**	**7**	**1**	**2**	**2**	**1**	**2**	**1**	**0**	**0**	**1**	**1**	***Record keeping on a jobseeker is discontinued if he/she becomes completely incapable of working, in accordance with the law***

T14 БРИСАНИ И ПРЕСТАНАК ВОЂЕЊА ЕВИДЕНЦИЈЕ ПРЕМА РАЗЛОЗИМА И ТРАЈАЊУ НЕЗАПОСЛЕНОСТИ

PERSONS DELETED FROM THE UNEMPLOYMENT REGISTER AND DISCONTINUED RECORD KEEPING BY REASONS AND DURATION OF UNEMPLOYMENT

Брисани и престанак вођења евиденције незапослених лица према разлозима и трајању незапослености у току месеца ОКТОБРА 2026. године	Укупно *Total*		Трајање незапослености *Duration of unemployment*										*Persons deleted from the unemployment register and discontinued record keeping by reasons and duration of unemployment inOCTOBER 2026*
	Укупно *Total*	Жене *Women*	До 3 месеца *to 3 months*	3-6 месеци *3-6 months*	6-9 месеци *6-9 months*	9-12 месеци *9-12 months*	1-2 године *1-2 years*	2-3 године *2-3 years*	3-5 година *3-5 years*	5-8 година *5-8 years*	8-10 година *8-10 years*	Преко 10 година *Over 10*	
Када незапослено лице у складу са одговарајућим законским прописима постане потпуно неспособно за рад	11	7	1	2	2	1	2	1	0	0	1	1	*When an unepl. person becomes completely incapable for work according to the relevant legal provisions*
Престанак вођења евиденције о лицу које тражи запослење ако се лице одјави са евиденције	**220**	**140**	**71**	**23**	**19**	**15**	**23**	**12**	**11**	**12**	**4**	**30**	***Record keeping on a jobseeker is discontinued for individuals who de-register***
Када се незапослено лице само одјави са евиденције организације за запошљавање	211	136	69	21	19	13	23	11	11	10	4	30	*When an unempl. person files a request to be deleted*
У случају пресељења незапосленог лица	9	4	2	2	0	2	0	1	0	2	0	0	*In the case when the unemployed person has moved to other place of reside*
Престанак вођења евиденције о лицу које тражи запослење ако ступи на издржавање казне затвора, изречене мере безбедности, васпитне или заштитне мере, у трајању дужем од шест месеци	**2**	**0**	**0**	**0**	**1**	**0**	**0**	**0**	**0**	**0**	**0**	**1**	***Record keeping on a jobseeker is discontinued when he/she starts serving a prison sentence or when security, corrective or protective measures have been imposed on him/her in duration longer than 6 months***
Када незапослено лице ступи на издржавање казне затвора, или буде примљено у установу ради примене изречене мере безбедности, васпитне или заштитне мере, у трајању дужем од 6 месеци	2	0	0	0	1	0	0	0	0	0	0	1	*When an unempl. person begins serving his/her time in prison, or is committed into an institution on account of a pronounced measure of safety, reform or protection, for a period longer than 6 months*
Престанак вођења евиденције о лицу које тражи запослење у случају смрти	**26**	**6**	**2**	**1**	**5**	**1**	**6**	**0**	**2**	**2**	**1**	**6**	***Record keeping is discontinued in case of death of a jobseeker***
У случају смрти незапосленог лица	26	6	2	1	5	1	6	0	2	2	1	6	*In the case when the unemployed person has moved to other place of reside*
Престанак вођења евиденције о незапосленом лицу ако заснује радни однос, или започне осигурање по другом основу у складу са законом	**7.295**	**4.474**	**2.993**	**1.286**	**864**	**531**	**760**	**244**	**233**	**182**	**53**	**149**	***Record keeping on an unemployed person is discontinued when he/she enters into employment or becomes insured on other grounds in accordance with the law***
Када незапослено лице заснује радни однос са пуним радним временом на одређено време	5.315	3.313	2.391	959	534	368	519	158	142	115	34	95	*When an unemployed person enters a full-time labour relation with a fixed-term contract*
Када незапослено лице заснује радни однос са пуним радним временом на неодређено време	1.183	690	384	177	225	95	145	50	39	37	9	22	*When an unemployed person enters a full-time labour relation with an indefinite term contract*
Када незапослено лице оснује предузеће или радњу, или почне да се бави пољопривредом као јединим или основним занимањем и обавезно је осигурано по основу катастарског прихода	454	222	94	72	66	43	59	29	40	21	7	23	*When an unempl. person establishes a company or an enterprise, or starts to work in agriculture as his/her only or basic occupation and is compulsory to be insured on account of the cadaster revenue*
Када незапослено лице оснује самосталну делатност средствима НСЗ	10	4	0	2	4	2	0	0	1	0	0	1	*When an unemployed person starts own business using NES financial support*
Када незапослено лице заснује радни однос са непуним радним временом на одређено време	292	221	114	67	25	22	32	6	9	9	2	6	*When an unemployed person enters a part-time labour relation with a fixed-term contract*
Када незапослено лице заснује радни однос са непуним радним временом на неодређено време	41	24	10	9	10	1	5	1	2	0	1	2	*When an unemployed person enters a part-time labour relation with an indefinite term contract*
Престанак вођења евиденције о незапосленом лицу ако постане редован ученик односно студент, ако је млађи од 26 година живота	**23**	**14**	**12**	**1**	**4**	**1**	**4**	**1**	**0**	**0**	**0**	**0**	***Record keeping on an unemployed person is discontinued if he/she becomes a regular pupil/student, on condition that he/she is under 26 years of age***
Када незапослено лице постане редован ученик, односно студент ако је млађи од 26 година живота	23	14	12	1	4	1	4	1	0	0	0	0	*When an unemployed person who is under 26 years of age becomes a regular pupil/student*
УКУПНО	**16.020**	**8.948**	**4.289**	**3.333**	**1.815**	**1.217**	**2.206**	**705**	**748**	**621**	**221**	**865**	***TOTAL***

Графикон бр. 31 Брисани и престанак вођења евиденције према разлозима
Chart No. 31 - Persons deleted from the register and discontinued record keeping by reasons

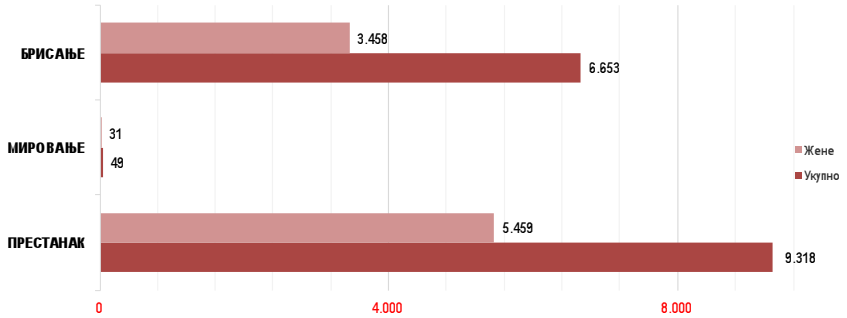

Графикон бр. 32 Брисани и престанак вођења евиденције према дужини трајања незапослености
Chart No.32 - Persons deleted from the register and discontinued record keeping by duration of unemployment

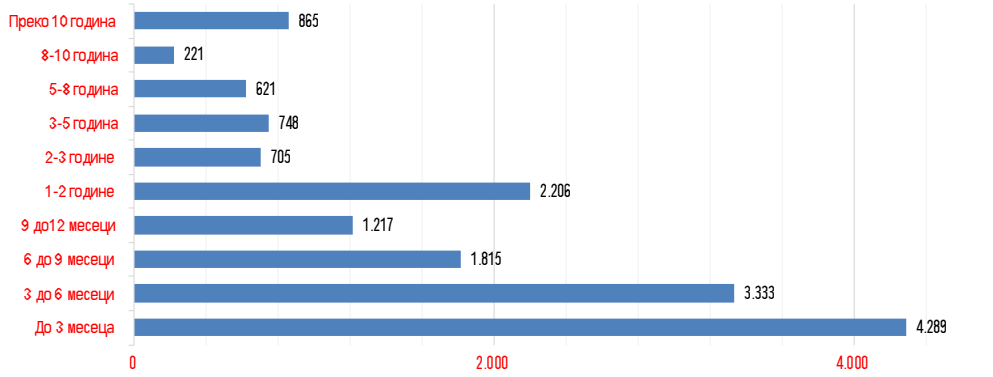

Т15 ПОДАЦИ О НЕЗАПОСЛЕНОСТИ И ЗАПОШЉАВАЊУ ПО ОБЛАСТИМА И ОПШТИНАМА

UNEMPLOYMENT AND EMPLOYMENT DATA BY COUNTIES AND MUNICIPALITIES

Регион/Област/Град-општина *Region/County/municipality*	Незапослена лица *Unemployed persons*		Новопријављени *Newly registered*		Пријављене потребе за запошљавањем *Requests for jobmatching services in vacancy filling*			Запослени са евиденције *Recruited from the register*	
	Укупно *Total*	Жене *Women*	Укупно *Total*	Жене *Women*	Укупно *Total*	Неодређено *Indefinite term*	Одређено *Fixed-term*	Укупно *Total*	Жене *Women*
Београдски регион	29.966	18.213	3.047	1.916	11.775	2.645	9.093	2.104	1.268
Београдска област	29.966	18.213	3.047	1.916	11.775	2.645	9.093	2.104	1.268
Барајево	926	483	77	47	22	14	8	6	2
Вождовац	2.686	1.589	335	201	543	136	407	99	61
Врачар	960	582	81	45	4.904	106	4.796	62	47
Гроцка	1.496	912	151	103	102	14	88	36	18
Звездара	3.240	2.009	317	198	494	50	443	54	31
Земун	3.029	1.937	348	214	499	207	286	245	151
Лазаревац	1.151	849	122	82	21	10	11	96	51
Младеновац	1.638	907	112	71	38	15	23	71	41
Нови Београд	3.455	2.096	326	202	2.766	1.227	1.524	404	235
Обреновац	1.321	857	118	69	128	8	120	35	24
Палилула	3.562	2.201	335	207	306	137	166	184	120
Раковица	1.711	989	220	150	164	11	153	51	31
Савски Венац	555	336	52	38	615	266	347	192	124
Сопот	427	241	43	29	21	0	21	9	5
Стари Град	776	469	59	36	916	348	561	186	97
Чукарица	2.473	1.422	270	178	156	53	102	168	105
Сурчин	560	334	81	46	80	43	37	206	125
Регион Војводине	68.910	37.729	5.535	3.027	3.598	811	2.752	3.364	2.051
Северно - бачка	5.955	3.205	523	289	401	29	365	359	219
Бачка Топола	1.378	749	82	41	142	3	134	40	24
Мали Иђош	1.375	759	38	12	38	0	38	24	12
Суботица - град	3.202	1.697	403	236	221	26	193	295	183
Средње - банатска	8.368	4.603	569	299	108	13	92	226	148
Житиште	1.230	682	80	32	1	1	0	10	9
Зрењанин - град	4.295	2.477	309	182	102	11	88	159	103
Нова Црња	852	430	40	15	0	0	0	7	4
Нови Бечеј	1.108	576	99	52	4	1	3	30	19
Сечањ	883	438	41	18	1	0	1	20	13
Северно - банатска	4.853	2.466	379	191	88	17	69	179	111
Ада	388	201	43	17	2	0	2	25	15
Кањижа	827	455	37	23	10	1	9	17	14
Кикинда	1.757	878	175	89	44	13	31	82	51
Нови Кнежевац	670	307	57	31	0	0	0	13	6
Сента	784	416	47	22	29	3	26	41	24
Чока	427	209	20	9	3	0	1	1	1
Јужно - банатска	12.004	6.521	829	457	395	119	274	418	264
Алибунар	1.092	542	48	23	6	0	5	25	15
Ковачица	1.703	898	92	45	0	0	0	52	37
Ковин	1.542	875	94	45	50	2	47	38	31
Опово	413	211	15	7	0	0	0	6	3
Панчево - град	3.522	2.245	303	186	172	112	60	206	122
Бела Црква	1.154	504	63	36	117	1	116	2	0
Вршац	1.946	910	168	92	48	4	44	86	54
Пландиште	632	336	46	23	2	0	2	3	2
Западно - бачка	9.408	4.712	746	375	660	9	640	313	177
Апатин	1.818	941	116	54	30	0	30	80	44
Кула	2.509	1.331	190	91	39	5	23	39	20
Оџаци	1.443	710	158	97	2	0	2	45	26
Сомбор - град	3.638	1.730	282	133	589	4	585	149	87
Јужно - бачка	20.459	11.828	1.787	1.009	1.169	296	868	1.228	736
Бач	1.101	574	63	26	55	4	51	25	16
Бачка Паланка	2.934	1.649	231	130	22	4	18	57	39
Бачки Петровац	283	142	40	17	15	8	7	14	7
Беочин	594	317	46	22	8	8	0	12	5
Бечеј	1.478	852	97	53	1	0	1	50	31
Жабаљ	756	399	75	43	2	0	2	13	9
Нови Сад - град	8.058	4.938	856	514	963	256	702	944	558
Србобран	1.022	555	75	36	1	0	1	8	6
Сремски Карловци	206	130	16	12	9	9	0	2	2
Темерин	875	525	71	38	34	2	32	42	26
Тител	511	245	51	29	7	5	2	9	8
Врбас	2.641	1.502	166	89	52	0	52	52	29
Петроварадин	0	0	0	0	0	0	0	0	0
Сремска	7.863	4.394	702	407	777	328	444	641	396
Инђија	1.069	589	119	77	27	6	21	90	64
Ириг	589	304	29	17	5	1	4	11	8
Пећинци	397	219	43	25	58	28	30	66	38
Рума	1.811	1.029	138	80	248	180	65	55	36
Сремска Митровица - град	1.865	1.080	200	116	172	64	108	127	84
Стара Пазова	864	486	90	53	260	48	210	271	151
Шид	1.268	687	83	39	7	1	6	21	15

Графикон бр. 33 Незапослена лица и запошљавање Београдски регион

Chart No. 33 - Unemployed persons and recruited from the NES Unemployment Register in region of Belgrade

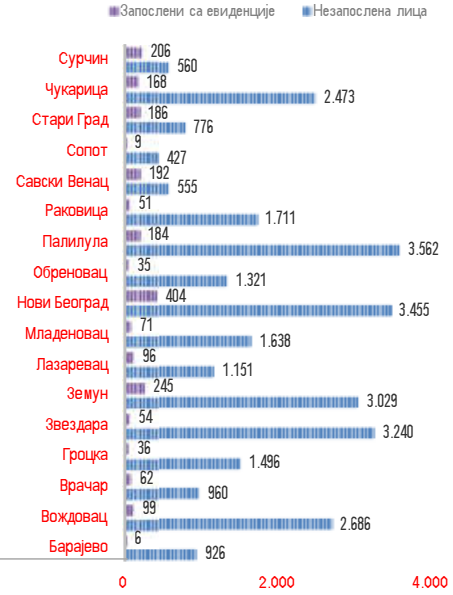

Графикон бр. 34 Незапослена лица, запошљавање, новопријављени и пријављене потребе за регион Војводине

Chart No. 34 - Unemployed, recruited from the NES Unemployment Register, newly registered persons and request for jobmatching services in

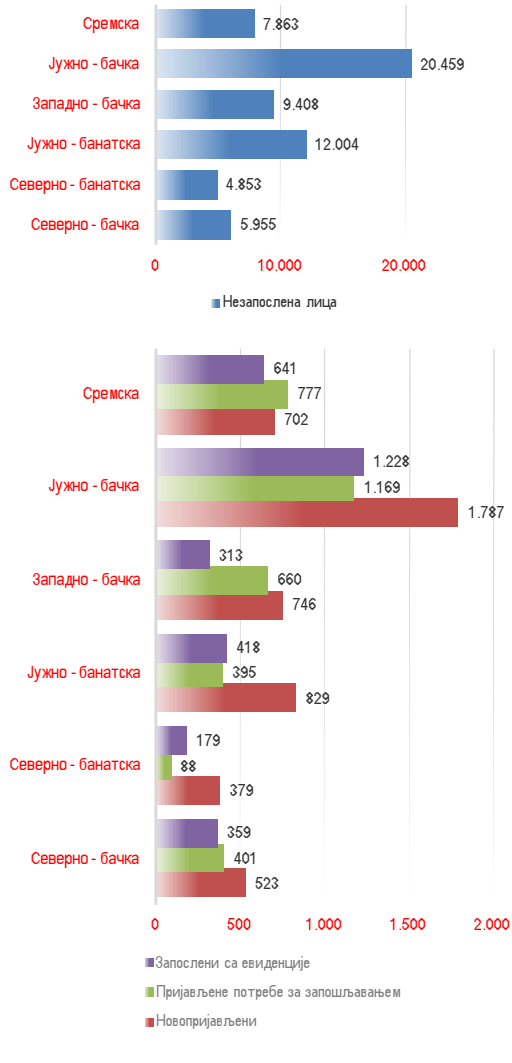

T15

UNEMPLOYMENT AND EMPLOYMENT DATA BY COUNTIES AND MUNICIPALITIES

Регион/Област/Град-општина *Region/County/municipality*	Незапослена лица *Unemployed persons*		Новопријављени *Newly registered*		Пријављене потребе за запошљавањем *Requests for jobmatching services in vacancy filling*			Запослени са евиденције *Recruited from the register*	
	Укупно *Total*	Жене *Women*	Укупно *Total*	Жене *Women*	Укупно *Total*	Неодређено *Indefinite term*	Одређено *Fixed-term*	Укупно *Total*	Жене *Women*
Регион Шумадије и Западне Србије	116.619	66.717	6.113	3.481	2.804	798	1.925	3.473	2.144
Мачванска	13.374	7.667	824	491	149	71	74	492	303
Богатић	1.544	847	90	56	9	6	3	6	4
Владимирци	633	355	28	18	4	0	4	1	1
Коцељева	1.133	629	44	30	2	0	2	10	2
Шабац - град	3.750	2.276	296	195	56	19	37	246	147
Крупањ	902	462	37	15	2	0	2	21	14
Лозница - град	3.372	1.898	255	134	72	44	24	180	117
Љубовија	1.198	688	35	17	2	0	2	10	6
Мали Зворник	842	512	39	26	2	2	0	18	12
Колубарска	4.498	2.617	373	220	59	9	50	219	127
Ваљево - град	2.359	1.325	206	118	31	5	26	147	85
Лајковац	430	281	45	26	0	0	0	8	3
Љиг	273	181	9	6	6	1	5	14	9
Мионица	303	172	24	13	15	0	15	5	3
Осечина	530	297	26	15	1	1	0	10	8
Уб	603	361	63	42	6	2	4	35	19
Шумадијска	14.396	8.550	886	509	1.536	434	1.100	652	405
Аранђеловац	2.044	1.276	106	64	31	20	11	52	29
Баточина	1.234	682	34	19	7	7	0	5	3
Knић	561	327	44	20	19	0	19	6	5
Крагујевац - град	8.092	4.865	577	338	1.374	405	968	499	309
Рача (Крагујевачка)	591	323	27	14	53	0	53	17	10
Топола	1.240	731	62	31	50	2	47	44	31
Лапово	634	346	36	23	2	0	2	29	18
Поморавска	12.097	6.735	726	390	113	27	58	338	203
Деспотовац	1.011	575	56	33	6	4	2	17	10
Параћин	3.576	2.040	200	118	22	11	11	49	35
Рековац	605	311	25	15	3	0	3	9	6
Јагодина - град	4.488	2.493	289	137	65	8	32	188	101
Свилајнац	972	539	76	42	6	2	1	37	25
Ћуприја	1.445	777	80	45	11	2	9	38	26
Златиборска	14.552	8.141	821	428	143	55	78	507	324
Ариље	771	445	45	23	12	1	10	15	10
Бајина Башта	1.173	686	70	39	18	15	3	27	19
Косјерић	310	170	20	9	2	0	2	9	6
Пожега	795	434	60	27	17	12	4	14	7
Ужице - град	2.069	1.149	181	93	44	8	30	248	159
Ужице Севојно	1.870	1.025	164	83	43	8	30	243	155
	199	124	17	10	1	0	0	5	4
Чајетина	397	205	45	21	11	1	9	49	28
Нова Варош	843	459	46	27	2	0	1	2	2
Прибој	2.118	1.167	100	45	16	7	9	12	9
Пријепоље	2.997	1.704	148	78	19	11	8	80	54
Сјеница	3.079	1.722	106	66	2	0	2	51	30
Моравичка	6.067	3.491	467	279	166	48	97	367	240
Горњи Милановац	570	361	79	60	10	3	7	72	42
Ивањица	2.537	1.395	102	58	23	13	10	64	44
Лучани	452	264	27	15	1	0	1	25	17
Чачак - град	2.508	1.471	259	146	132	32	79	206	137
Рашка	38.054	21.703	1.229	719	405	117	275	341	210
Врњачка Бања	1.658	948	104	61	177	0	177	67	41
Краљево - град	4.911	3.080	401	252	48	12	33	169	113
Рашка	1.472	778	72	42	30	2	18	43	21
Нови Пазар - град	22.085	12.496	488	270	134	87	47	45	26
Тутин	7.928	4.401	164	94	16	16	0	17	9
Расинска	13.581	7.813	787	445	233	37	193	557	332
Александровац	2.102	1.208	87	54	16	4	11	48	19
Брус	1.234	683	62	36	8	1	6	43	27
Варварин	819	471	60	37	11	3	8	15	9
Крушевац - град	5.956	3.559	401	226	166	17	149	366	227
Трстеник	2.941	1.573	150	81	25	6	18	63	38
Ћићевац	529	319	27	11	7	6	1	22	12

Графикон бр. 35 Незапослена лица, запошљавање, новопријављени и пријављене потребе за регион Шумадије и Западне Србије

Chart No. 35 - Unemployed, recruited from the NES Unemployment Register, newly registered persons and request for jobmatching services in vacancy filling in region of Šumadija and West Serbia

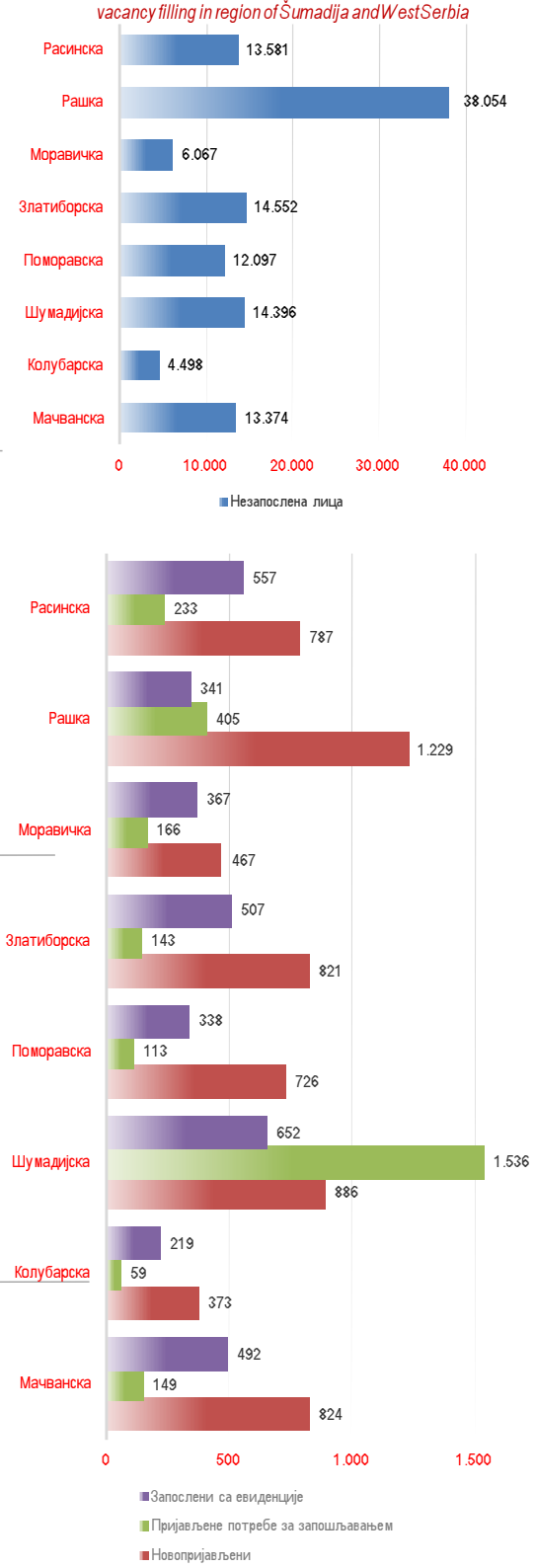

Т15 ПОДАЦИ О НЕЗАПОСЛЕНОСТИ И ЗАПОШЉАВАЊУ ПО ОБЛАСТИМА И ОПШТИНАМА

UNEMPLOYMENT AND EMPLOYMENT DATA BY COUNTIES AND MUNICIPALITIES

Регион/Област/Град-општина *Region/County/municipality*	Незапослена лица *Unemployed persons*		Новопријављени *Newly registered*		Пријављене потребе за запошљавањем *Requests for jobmatching services in vacancy filling*			Запослени са евиденције *Recruited from the register*	
	Укупно *Total*	Жене *Women*	Укупно *Total*	Жене *Women*	Укупно *Total*	Неодређено *Indefinite term*	Одређено *Fixed-term*	Укупно *Total*	Жене *Women*
Регион Јужне и Источне Србије	92.460	50.646	6.343	3.647	1.302	274	980	3.120	1.921
Подунавска	5.140	3.037	736	522	169	58	111	497	290
Велика Плана	1.480	830	117	61	31	12	19	87	49
Смедерево - град	2.106	1.323	490	388	129	41	88	329	194
Смедеревска Паланка	1.554	884	129	73	9	5	4	81	47
Браничевска	3.940	2.385	294	167	81	46	31	279	180
Велико Градиште	431	228	34	19	1	1	0	44	26
Голубац	179	102	15	6	3	1	2	5	4
Жабари	115	52	16	6	1	0	1	10	7
Жагубица	137	78	7	3	1	1	0	10	6
Кучево	291	160	23	12	4	3	1	45	28
Мало Црниће	159	80	7	1	1	0	1	9	4
Петровац	740	400	59	35	25	9	16	23	17
Пожаревац - град	1.888	1.285	133	85	45	31	10	133	88
Пожаревац	1.065	676	115	74	45	31	10	105	65
Костолац	823	609	18	11	0	0	0	28	23
Борска	5.442	3.309	266	167	453	20	433	335	196
Бор	2.232	1.469	117	76	403	3	400	124	75
Кладово	1.183	622	55	34	21	5	16	93	48
Мајданпек	823	548	35	23	11	0	11	36	23
Неготин	1.204	670	59	34	18	12	6	82	50
Зајечарска	5.137	2.666	389	201	69	16	53	256	170
Бољевац	425	247	19	13	3	2	1	51	31
Зајечар - град	2.122	1.144	203	103	26	0	26	119	85
Књажевац	1.847	869	109	51	38	14	24	71	42
Сокобања	743	406	58	34	2	0	2	15	12
Нишавска	23.425	13.000	1.739	999	219	83	92	766	449
Алексинац	3.952	2.118	284	155	2	0	2	100	66
Гаџин Хан	555	224	26	13	10	2	7	6	5
Дољевац	1.043	510	79	52	2	0	2	17	11
Мерошина	1.269	664	53	31	2	0	2	4	4
Ражањ	354	187	25	11	0	0	0	2	2
Сврљиг	1.000	525	47	27	2	2	0	5	4
Ниш- град	15.252	8.772	1.225	710	201	79	79	632	357
Ниш-Нишка Бања	979	507	53	28	5	2	3	21	11
Ниш-Пантелеј	3.155	1.902	269	160	15	2	13	11	6
Ниш-Црвени Крст	2.162	1.208	166	83	53	20	8	53	29
Ниш-Палилула	4.499	2.494	374	213	53	12	23	132	75
Ниш-Медиана	4.457	2.661	363	226	75	43	32	415	236
Топличка	6.726	3.409	445	244	43	8	35	201	133
Блаце	649	313	51	32	22	7	15	18	15
Житорађа	1.538	827	95	51	0	0	0	18	12
Куршумлија	1.309	641	72	40	6	1	5	30	19
Прокупље	3.230	1.628	227	121	15	0	15	135	87
Пиротска	7.720	4.304	359	193	48	7	41	94	57
Бабушница	1.092	534	43	24	2	0	2	2	1
Бела Паланка	1.473	767	56	30	12	1	11	15	8
Димитровград	816	394	29	17	4	2	2	8	8
Пирот	4.339	2.609	231	122	30	4	26	69	40
Јабланичка	19.246	9.823	1.274	701	145	13	132	310	205
Бојник	1.358	725	90	48	12	0	12	19	13
Власотинце	3.162	1.676	205	125	16	9	7	36	22
Лебане	2.854	1.436	121	62	5	0	5	25	19
Лесковац - град	11.188	5.622	834	456	111	3	108	210	137
Медвеђа	582	322	20	9	1	1	0	19	13
Црна Трава	102	42	4	1	0	0	0	1	1
Пчињска	15.684	8.713	841	453	75	23	52	382	241
Босилеград	1.199	512	32	18	2	0	2	43	29
Бујановац	3.254	1.739	129	75	6	0	6	60	41
Владичин Хан	1.540	872	69	37	4	4	0	80	54
Врање - град	3.569	2.077	289	154	46	10	36	99	62
Прешево	3.284	1.925	179	96	6	5	1	10	4
Сурдулица	1.844	1.074	75	41	8	3	5	44	31
Трговиште	424	201	24	13	2	0	2	37	16
Врањска Бања	570	313	44	19	1	1	0	9	4

График бр. 36 Незапослена лица, запошљавање, новопријављени и пријављене потребе за регион Јужне и Источне Србије

Chart No. 36 - Unemployed, recruited from the NES Unemployment Register, newly registered persons and request for jobmatching services in

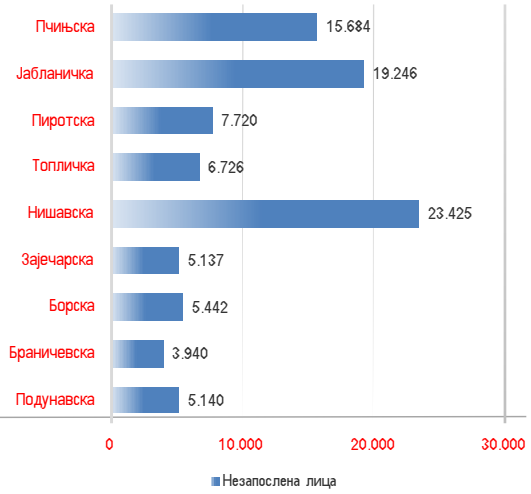

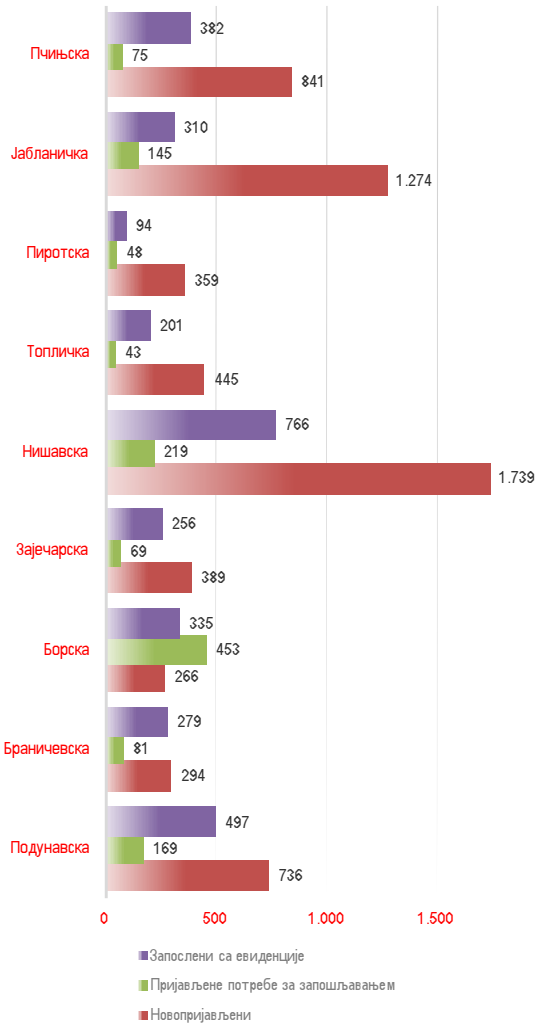

Т15 ПОДАЦИ О НЕЗАПОСЛЕНОСТИ И ЗАПОШЉАВАЊУ ПО ОБЛАСТИМА И ОПШТИНАМА

UNEMPLOYMENT AND EMPLOYMENT DATA BY COUNTIES AND MUNICIPALITIES

Регион/Област/Град-општина *Region/County/municipality*	Незапослена лица *Unemployed persons*		Новопријављени Newly registered		Пријављене потребе за запошљавањем *Requests for jobmatching services in vacancy filling*			Запослени са евиденције *Recruited from the register*	
	Укупно *Total*	Жене *Women*	Укупно *Total*	Жене *Women*	Укупно *Total*	Неодређено *Indefinite term*	Одређено *Fixed-term*	Укупно *Total*	Жене *Women*
Регион Косово и Метохија	20.503	11.462	226	106	3	3	0	35	18
Косовска	6.644	3.505	71	35	0	0	0	14	7
Глоговац	2	2	0	0	0	0	0	0	0
Качаник	7	3	0	0	0	0	0	0	0
Косово Поље	561	299	14	7	0	0	0	0	0
Липљан	1.259	630	10	4	0	0	0	0	0
Обилић	614	335	7	5	0	0	0	3	0
Подујево	8	4	0	0	0	0	0	0	0
Пришгина - град	1.792	961	21	8	0	0	0	9	5
Урошевац	118	65	2	1	0	0	0	0	0
Штимље	13	5	0	0	0	0	0	0	0
Штрпце	2.270	1.201	17	10	0	0	0	2	2
Пећка	462	260	19	14	0	0	0	0	0
Дечани	6	2	0	0	0	0	0	0	0
Ђаковица	25	17	2	2	0	0	0	0	0
Исток	127	68	3	3	0	0	0	0	0
Клина	76	42	4	2	0	0	0	0	0
Пећ	228	131	10	7	0	0	0	0	0
Призренска	2.062	1.148	22	10	0	0	0	2	1
Ораховац	111	71	6	3	0	0	0	0	0
Призрен	303	135	5	3	0	0	0	0	0
Сува Река	30	12	1	0	0	0	0	0	0
Гора	1.618	930	10	4	0	0	0	2	1
Косовско - митровачка	7.140	4.019	82	34	3	3	0	19	10
Вучитрн	427	235	3	2	0	0	0	1	1
Зубин Поток	1.285	717	11	4	0	0	0	0	0
Лепосавић	2.143	1.280	21	9	0	0	0	1	0
Србица	37	24	1	1	0	0	0	0	0
Косовска Митровица	2.240	1.233	31	11	3	3	0	13	7
Звечан	1.008	530	15	7	0	0	0	4	2
Косовско - поморавска	4.195	2.530	32	13	0	0	0	0	0
Витина	544	333	4	3	0	0	0	0	0
Гњилане	1.994	1.228	15	5	0	0	0	0	0
Косовска Каменица	1.396	828	11	4	0	0	0	0	0
Ново Брдо	261	141	2	1	0	0	0	0	0
Територијално	0	0	0	0	300	28	272	66	46
Република Србија	**328.458**	**184.767**	**21.264**	**12.177**	**19.782**	**4.559**	**15.022**	**12.162**	**7.448**

Графикон бр. 37 Незапослена лица, запошљавање, новопријављени и пријављене потребе за регион Косова и Метохије

Chart No. 37 - Unemployed, recruited from the NES Unemployment Register, newly registered persons and request for jobmatching services in vacancy filling in region of Kosovo and Metohia

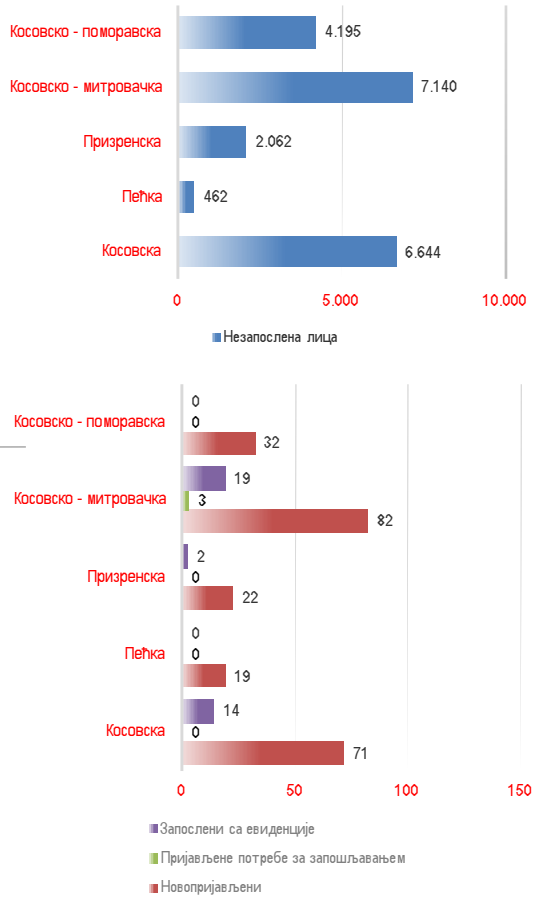

* Подаци о запошљавању добијају се трансфером података из Централног регистра обавезног социјалног осигурања

На основу члана 94. Закона о запошљавању и осигурању за случај незапослености ("Сл. гласник РС", број 36/09) и члана 30. Правилника о ближој садржини података и начину вођења евиденција у области запошљавања ("Сл. гласник РС", бр. 15/2010) подаци о реализацији потребе за запошљавањем воде се према седишту послодавца. Чланом 18. став 2 Закона о централном регистру обавезног социјалног осигурања ("Сл. гласник РС", бр. 30/2010) предвиђено је да организације обавезног социјалног осигурања преузимају из Јединствене базе податке неопходне за вођење матичне евиденције, односно друге евиденције прописане законом који уређује пензијско и инвалидско осигурање, здравствено осигурање и осигурање за случај незапослености. При трансферу података за одређени број пријава недостају подаци о седишту послодаваца, па самим тим те пријаве на обавезно социјално осигурање није могуће територијално разврстати.

Графикон бр. 38 Незапослена лица, запошљавање, новопријављени и пријављене потребе по регионима

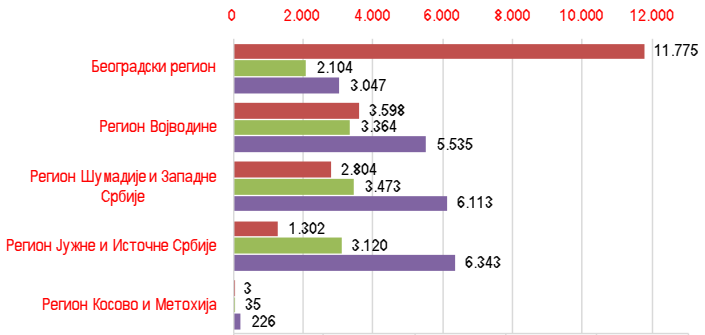

	Регион Косово и Метохија	Регион Јужне и Источне Србије	Регион Шумадије и Западне Србије	Регион Војводине	Београдски регион
Пријављене потребе	3	1.302	2.804	3.598	11.775
Запослени са евиденције	35	3.120	3.473	3.364	2.104
Новопријављена лица	226	6.343	6.113	5.535	3.047

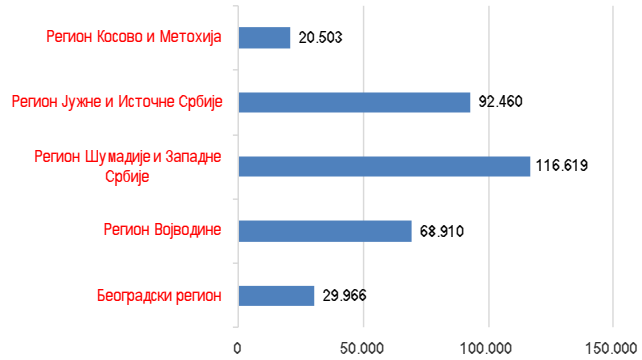

	Београдски регион	Регион Војводине	Регион Шумадије и Западне Србије	Регион Јужне и Источне Србије	Регион Косово и Метохија
Незапослена лица	29.966	68.910	116.619	92.460	20.503

Т16 БРИСАНИ И ПРЕСТАНАК ЕВИДЕНЦИЈЕ ПО МЕСЕЦИМА И ПОЛУ

PERSONS DELETED FROM THE UNEMPLOYMENT REGISTER AND DISCONTINUED RECORD KEEPING BY MONTHS AND SEX

Редни број *No*	Област *County*	Ø 2025	X 2025		XI 2025		XII 2025		I 2026		II 2026		III 2026		IV 2026		V 2026		VI 2026		VII 2026		VIII 2026		IX 2026		X 2026		Индекси *Index*		
			Укупно *Total*	Жене *Women*	Укупно *Total*	Жене *Women*	Укупно *Total*	Жене *Women*	Укупно *Total*	Жене *Women*	Укупно *Total*	Жене *Women*	Укупно *Total*	Жене *Women*	Укупно *Total*	Жене *Women*	Укупно *Total*	Жене *Women*	Укупно *Total*	Жене *Women*	Укупно *Total*	Жене *Women*	Укупно *Total*	Жене *Women*	Укупно *Total*	Жене *Women*	Укупно *Total*	Жене *Women*	X 2026 /X 2025	X 2026 / XII 2025	X 2026 / IX 2026
	Београдски регион	2.406	2.430	1.455	2.269	1.381	2.328	1.418	2.245	1.332	2.178	1.320	2.704	1.556	2.321	1.378	2.913	1.696	2.259	1.316	2.691	1.584	2.304	1.296	2.158	1.285	2.254	1.396	92,8	96,8	104,4
1	Београдска област	2.406	2.430	1.455	2.269	1.381	2.328	1.418	2.245	1.332	2.178	1.320	2.704	1.556	2.321	1.378	2.913	1.696	2.259	1.316	2.691	1.584	2.304	1.296	2.158	1.285	2.254	1.396	92,8	96,8	104,4
	Регион Војводине	3.911	3.767	2.041	3.709	2.058	3.676	2.026	3.357	1.884	3.325	1.696	4.015	2.077	4.183	2.160	4.476	2.395	4.069	2.136	3.919	2.052	3.865	2.049	3.869	2.119	3.959	2.155	105,1	107,7	102,3
2	Јужно - бачка	1.497	1.493	830	1.512	858	1.425	822	1.265	725	1.272	679	1.481	763	1.518	812	1.675	928	1.536	865	1.441	807	1.506	833	1.446	826	1.501	819	100,5	105,3	103,8
3	Јужно - банатска	513	509	290	447	258	512	273	433	259	436	241	506	263	468	257	535	298	476	235	493	236	390	191	497	278	525	299	103,1	102,5	105,6
4	Северно - бачка	238	210	96	248	114	162	73	184	103	184	91	249	108	337	162	309	144	283	132	327	156	232	115	233	117	212	110	101,0	130,9	91,0
5	Северно - банатска	279	263	151	253	133	290	156	223	102	219	87	312	148	262	122	390	202	295	139	354	170	292	134	316	159	293	159	111,4	101,0	92,7
6	Средње - банатска	485	466	243	377	214	517	276	462	249	463	228	472	246	507	258	563	292	516	264	428	233	519	286	483	275	546	300	117,2	105,6	113,0
7	Сремска	581	546	304	587	344	526	300	519	312	500	260	622	357	720	385	642	342	604	326	583	311	565	318	559	297	568	316	104,0	108,0	101,6
8	Западно - бачка	317	280	127	285	137	244	126	271	134	251	110	373	192	371	164	362	189	359	175	293	139	361	172	335	167	314	152	112,1	128,7	93,7
	Регион Шумадије и Западне Србије	4.265	4.317	2.345	3.981	2.276	3.870	2.153	3.518	1.944	3.650	1.934	4.689	2.575	4.447	2.389	5.004	2.706	4.393	2.364	4.494	2.344	4.286	2.235	4.475	2.580	4.239	2.445	98,2	109,5	94,7
9	Колубарска	255	295	166	238	135	211	111	217	118	257	147	290	151	225	127	374	234	290	156	266	141	284	173	274	154	259	160	87,8	122,7	94,5
10	Мачванска	568	599	329	540	312	503	269	472	264	501	259	608	340	670	334	644	332	673	353	595	279	707	361	639	367	606	352	101,2	120,5	94,8
11	Моравичка	319	316	199	306	202	288	156	245	154	254	140	365	227	320	198	399	224	319	202	287	167	306	172	337	221	313	180	99,1	108,7	92,9
12	Поморавска	602	572	301	540	299	566	311	463	250	420	239	638	337	655	353	639	316	586	307	580	287	507	265	493	268	500	276	87,4	88,3	101,4
13	Расинска	448	431	243	508	301	387	218	376	201	457	232	649	344	531	297	622	339	580	322	520	284	596	301	664	344	482	281	111,8	124,5	72,6
14	Рашка	774	850	410	700	388	798	424	683	367	730	359	762	423	779	378	849	444	746	375	981	495	691	307	759	438	928	531	109,2	116,3	122,3
15	Шумадијска	725	723	417	621	355	590	372	570	324	551	313	775	449	721	413	786	463	635	365	641	354	577	331	763	470	616	371	85,2	104,4	80,7
16	Златиборска	572	531	280	528	284	527	292	492	266	480	245	602	304	546	289	691	354	564	284	624	337	618	325	546	318	535	294	100,8	101,5	98,0
	Регион Јужне и Источне Србије	5.538	5.455	2.790	5.044	2.685	5.014	2.668	4.333	2.295	4.375	2.209	5.737	2.960	5.908	3.129	6.539	3.452	6.130	3.226	5.700	2.933	5.540	2.798	5.255	2.847	5.335	2.830	97,8	106,4	101,5
17	Борска	187	159	99	201	134	156	92	137	75	211	112	274	158	184	104	269	155	186	98	166	89	243	130	199	129	161	100	101,3	103,2	80,9
18	Браничевска	202	172	91	185	124	199	118	165	100	131	72	242	136	171	96	230	127	195	113	186	102	223	126	166	96	164	90	95,3	82,4	98,8
19	Јабланичка	1.338	1.243	599	1.210	617	1.424	732	962	485	1.093	536	1.451	727	1.543	807	1.538	756	1.522	790	1.295	651	1.266	622	1.236	644	1.348	674	108,4	94,7	109,1
20	Нишавска	1.537	1.629	838	1.465	757	1.221	627	1.193	639	1.134	584	1.443	752	1.486	813	1.718	922	1.621	867	1.742	891	1.471	714	1.553	839	1.459	797	89,6	119,5	93,9
21	Пчињска	854	829	434	731	402	667	381	729	386	612	325	746	391	814	424	976	545	921	489	853	437	846	452	629	353	796	421	96,0	119,3	126,6
22	Пиротска	341	333	155	317	161	327	173	232	127	250	127	345	138	410	197	395	203	400	199	281	155	399	207	291	150	310	159	93,1	94,8	106,5
23	Подунавска	436	380	214	413	237	410	230	372	214	370	193	498	297	467	262	470	257	493	273	431	230	494	254	485	271	450	252	118,4	109,8	92,8
24	Топличка	359	388	183	309	141	339	162	294	132	375	158	423	203	515	241	542	268	447	212	442	217	335	158	442	222	383	192	98,7	113,0	86,7
25	Зајечарска	285	322	177	213	112	271	153	249	137	199	102	315	158	318	185	401	219	345	185	304	161	263	135	254	143	264	145	82,0	97,4	103,9
	Регион Косово и Метохија	149	181	93	125	62	134	63	368	214	111	49	225	109	122	64	129	66	147	72	129	54	173	72	156	98	233	122	128,7	173,9	149,4
	Република Србија	**16.268**	**16.150**	**8.724**	**15.128**	**8.462**	**15.022**	**8.328**	**13.821**	**7.669**	**13.639**	**7.208**	**17.370**	**9.277**	**16.981**	**9.120**	**19.061**	**10.315**	**16.998**	**9.114**	**16.933**	**8.967**	**16.168**	**8.450**	**15.913**	**8.929**	**16.020**	**8.948**	**99,2**	**106,6**	**100,7**

Графикон бр. 39 Брисани и престанак евиденције евиденције у претходних годину дана по месецима

Chart No. 39 - Removal from the registry and discontinuation of record keeping in the previous year, by month



Графикон бр. 40 Брисани и престанак евиденције по регионима и полу

Chart No. 40 - Removal from the registry and discontinuation of record keeping by region and gender

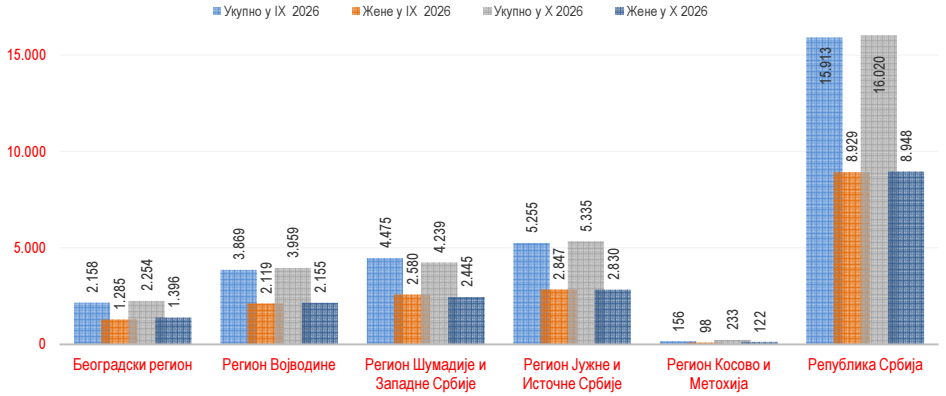

Издавач	Национална служба за запошљавање Београд, Краља Милутина 8	*Publisher*	*NATIONAL EMPLOYMENT SERVICE* *Belgrade, Kraља Milutina 8*
За издавача	Милан Боснић, в.д. директора	*For the publisher*	*Milan Bosnić, Acting Director*
Билтен припремили	Милена Ћирић Гордана Грујић Јелена Обрадовић Цолић Нада Ускоковић Јанићијевић	*Bulletin prepared*	*Milena Ćirić* *Gordana Grujić* *Jelena Obradović Colić* *Nada Uskoković Janićijević*
Припрема за штампу	Божидар Бојовић	*Bulletin designed by*	*Božidar Bojović*
Уредник	Радмило Пешић	*Editor*	*Radmilo Pešić*
Телефони за контакт	011/29-29-130	*Contact phone*	*381 11 2929130*
Е-маил	odnosisjavnoscu@nsz.gov.rs	*Email*	*odnosisjavnoscu@nsz.gov.rs*
Интернет адреса	http://www.nsz.gov.rs/	*Internet page*	*http://www.nsz.gov.rs/*

ISSN 1451-3226

НАЦИОНАЛНА СЛУЖБА
ЗА ЗАПОШЉАВАЊЕ