

Proces resetovanja lozinke na sajtu NSZ

Ukoliko ste nakon unosa svog korisničkog imena dobili obaveštenje sistema da se “Korisničko ime ne slaže sa lozinkom”, odaberite opciju “Zaboravio sam lozinku” (Slika 1)

Već ste korisnik


Korisničko ime se ne slaže sa lozinkom. Pokušajte ponovo da se prijavite.

Korisničko ime

korisnickoime

Lozinka

Prijava

 Zaboravio sam lozinku

Slika 1

Potrebno je da kliknete samo jednom na “Zaboravio sam lozinku”, posle čega će se otvoriti sledeći prozor (Slika 2):

Nova lozinka

Unesite vaše korisničko ime ili email

Potvrdi

Odustani

Slika 2

Unesite svoje korisničko ime i lozinku i kliknite na “Potvrdi”. Ukoliko ste uneli tačan podatak, prikazaće vam se slika 3, na kojoj je potvrđeno da vam je mail za resetovanje šifre poslat na adresu koja je uneta na vašem korisničkom nalogu.



Nova lozinka

Uskoro će vam stići email. Da biste generisali novu lozinku, molimo proverite vašu poštu.

Slika 3

Nakon nekoliko minuta na vašu mail adresu će stići poruka sledeće sadržine (Slika 4):



REPUBLIKA SRBIJA
Nacionalna služba za zapošljavanje

NSZ - nova lozinka

Vi ste

Zatražili ste generisanje nove lozinke na NSZ sistemu. Kliknite na dugme da biste generisali novu lozinku.

[Generiši novu lozinku](#)

Ukoliko Vam se posle klika na dugme za generisanje nove lozinke ne otvori veb pretraživač, otvorite Vaš veb pretraživač i idite na sledeću lokaciju:

<http://www.nsz.gov.rs/app/public/password/generate.html?uid=af22d600-e0ae-4d76-9399-5019d9936f5e>

Ovaj e-mail ste dobili jer ste se registrovali na aplikaciji Nacionalne službe za zapošljavanje. Ovo je automatski generisana e-mail poruka NSZ sistema. Nemojte odgovarati na ovu poruku jer Vašu poruku neće niko pročitati.

Slika 4

Zaokružen je link "Generiši novu lozinku" na koji je potrebno da kliknete samo jednom i sačekate da vam se otvori novi prozor web pretraživača u kome će biti generisana nova lozinka za vaš nalog. (Slika 5)

REPUBLIKA SRBIJA
Nacionalna služba za zapošljavanje

Nova lozinka

Vi ste korisnik: Andric Company doo.

Uspešno ste generisali lozinku za pristup. Vaša nova lozinka je: **TW2hJ8xU**

Možete se [ulogovati](#) sa novim ličnim podacima

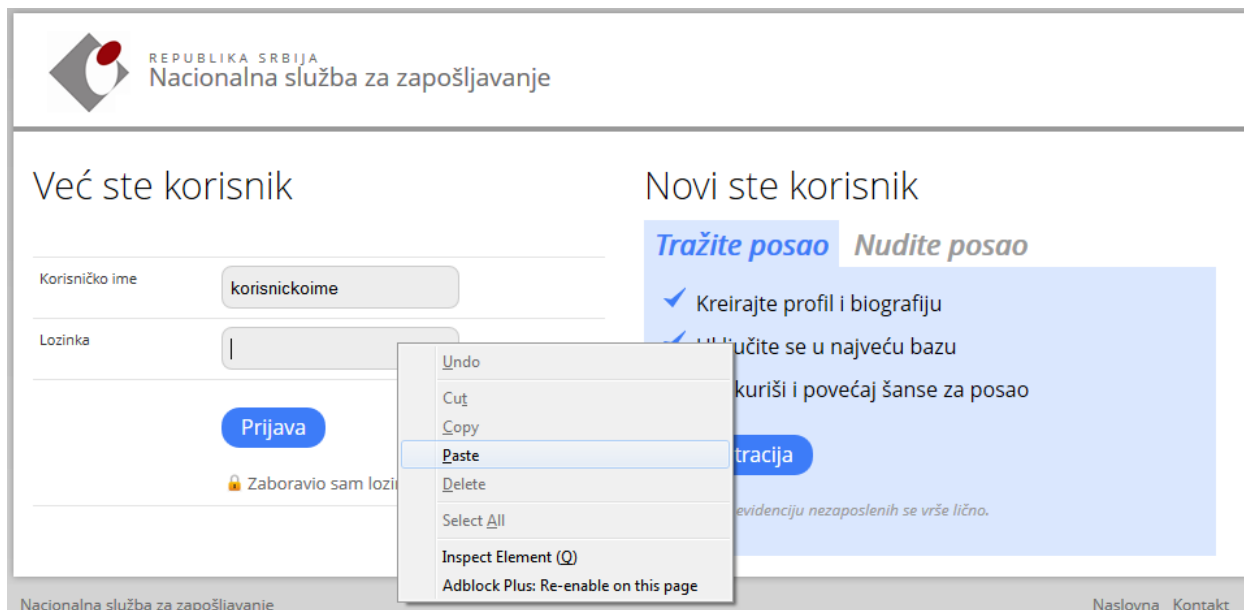
Nacionalna služba za zapošljavanje Naslovna Kontakt

- Copy
- Select All
- Search Google for "TW2hJ8xU"
- SearchIMDB "TW2hJ8xU"
- View Selection Source
- Inspect Element (Q)
- Adblock Plus: Re-enable on this page

Slika 5

Kao što je prikazano na slici 5, levim tasterom miša selektujete novu lozinku. Potom desnim tasterom miša kliknite na selekciju i odaberite opciju Copy. Na kraju, kliknite na link "ulogovati" koji se nalazi u poslednjoj rečenici (slika 5).

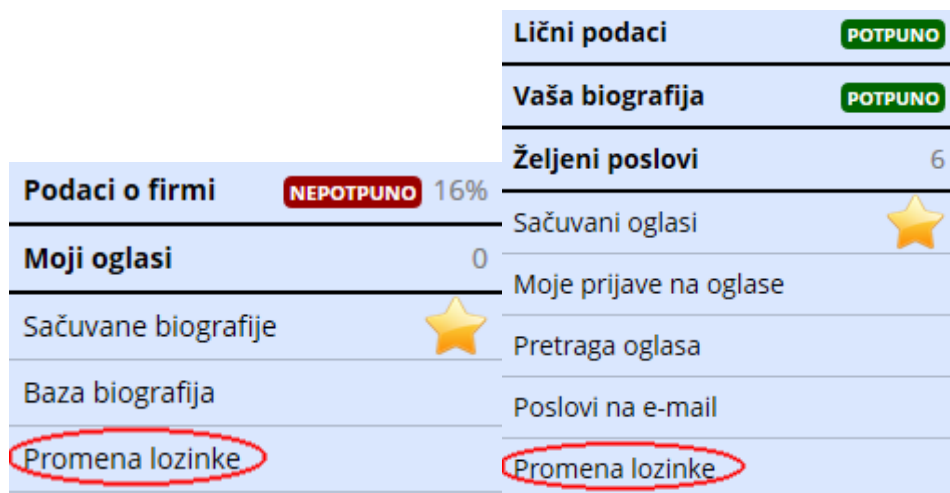
Otvoriće se stranica za logovanje (Slika 6):



Slika 6

Potrebno je da unesete svoje korisničko ime, a u polje za lozinku "pejstujete" (Paste) prethodno kopiranu lozinku (slika 5). Kliknite na "Prijava".

Ukoliko ste sve uradili prema uputstvima, ulogovaćete se na svoj profil. U slučaju da vam ne odgovara lozinka koju ste resetovali, preporuka je da odmah nakon logovanja na svoj profil, odabere link iz desnog menija, "Promeni lozinku" (Slike 7 i 8 – za poslodavce i za kandidate).



Slika 7

Slika 8

Kada se otvori nova stranica (Slika 9), unesite "Staru lozinku" – što u ovom slučaju znači lozinka koju ste kopirali prilikom koraka sa Slike 5 (Dakle, kliknete desnim tasterom miša u polje "Stara lozinka" i odaberete opciju "Paste"). U Polja "Nova lozinka" i "Potvrdi lozinku" unosite novu lozinku po svom izboru. Bitno je da u oba navedena polja unesete identičnu lozinku.

Na kraju, kliknite na taster snimi, posle čega ćete, u svim budućim slučajevima prijavljivanja na sistem koristiti novu lozinku, koju ste upravo uneli.

Promena lozinke

Korisničko ime	<input type="text"/>	
Stara lozinka *	<input type="password"/>	?
Nova lozinka *	<input type="password"/>	?
Potvrdi lozinku *	<input type="password"/>	?

Slika 9