

Република Србија
Национална служба за запошљавање
Republic of Serbia
National employment service

МЕСЕЧНИ СТАТИСТИЧКИ БИЛТЕН

Незапосленост и запошљавање у Републици Србији
број 217



Септембар
September **2020.**

MONTHLY STATISTICAL BULLETIN

Unemployment and employment in the Republic of Serbia
number 217



САДРЖАЈ

	<i>stranica</i>
УВОДНЕ НАПОМЕНЕ	4
1. Извори и метод прикупљања података	4
2. Обухватност	4
МЕТОДОЛОШКА ПОЈАШЊЕЊА И ДЕФИНИЦИЈЕ	5
НЕЗАПОСЛЕНА ЛИЦА	
T1 Незапосленост, пријављене потребе и запошљавање од 2005. до 2019. године	13
T2 Незапосленост и запошљавање према степену стручне спреме и полу током септембра 2020. године	14
T3 Незапосленост и запошљавање према степену стручне спреме и полу	14
T4 Незапосленост, пријављене потребе за запошљавањем и запошљавање по групама занимања и полу током септембра 2020. године	15
T5 Преглед најтраженијих занимања у оквиру степена стручне спреме према пријављеним потребама током септембра 2020. године	17
T6 Незапослена лица по месецима и полу	19
T7 Незапослена лица према степену стручне спреме и полу на крају септембра 2020. године	20
T8 Незапослена лица према старости и полу на крају септембра 2020. године	21
T9 Незапослена лица према трајању незапослености и полу на крају септембра 2020. године	22
КОРИСНИЦИ НОВЧАНЕ НАКНАДЕ	
T10 Корисници новчане накнаде по месецима и полу	23
ПРИЈАВЉЕНЕ ПОТРЕБЕ ЗА ЗАПОШЉАВАЊЕ	
T11 Пријављене потребе за запошљавањем по месецима	24
НОВОПРИЈАВЉЕНА ЛИЦА	
T12 Новопријављени по месецима и полу	25
ЗАПОСЛЕНИ СА ЕВИДЕНЦИЈЕ	
T13 Запослени са евиденције по месецима и полу	26
БРИСАНИ И ПРЕСТАНАК ВОЂЕЊА ЕВИДЕНЦИЈЕ	
T14 Брисани и престанак вођења евиденције према разлозима и трајању незапослености током јуна 2020. године	27
НЕЗАПОСЛЕНОСТ, ЗАПОШЉАВАЊЕ И ПРИЈАВЉЕНЕ ПОТРЕБЕ ПО ОПШТИНАМА	
T15 Подаци о незапослености и запошљавању по областима и општинама	29



CONTENTS

	<i>page</i>
INTRODUCTORY REMARKS	4
1. Data sources and collecting method	4
2. Coverage	4
METHODOLOGICAL EXPLANATIONS AND DEFINITIONS	5
UNEMPLOYED PERSONS	
T1 Unemployment, vacancies and employment 2005 to 2019	13
T2 Unemployment and employment by level of education and sex during September 2020	14
T3 Unemployment and employment by level of education and sex	14
T4 Unemployment, requests for jobmatching services and employment by occupation groups and sex during September 2020	15
T5 Overview of the most frequently demanded occupations by education levels according to the requests for jobmatching services during September 2020	17
T6 Unemployed persons by month and sex	19
T7 Unemployed persons by education level and sex in the end of September 2020	20
T8 Unemployed persons by age and sex in the end of September 2020	21
T9 Unemployed persons by duration of unemployment and sex in the end of September 2020	22
UNEMPLOYMENT BENEFIT RECIPIENTS	
T10 Unemployment benefit recipients by month and sex	23
REQUESTS BY EMPLOYERS	
T11 Requests by employers for NES jobmatching services in vacancy filling by month	24
NEWLY REGISTERED PERSONS	
T12 Newly registered persons by month and sex	25
PERSONS RECRUITED FROM THE UNEMPLOYMENT REGISTER	
T13 Persons recruited from the unemployment register by month and sex	26
PERSONS DELETED FROM THE UNEMPLOYMENT REGISTER AND DISCONTINUED RECORD KEEPING	
T14 Persons deleted from the unemployment register and discontinued record keeping by reasons and duration of unemployment during September 2020	27
UNEMPLOYMENT AND EMPLOYMENT DATA BY AREAS AND MUNICIPALITIES	
T15 Unemployment and employment data by areas and municipalities during September 2020	29



УВОДНЕ НАПОМЕНЕ

Статистички извештаји о броју и структури тражилаца запослења лица на евиденцији Националне службе за запошљавање (у даљем тексту: НСЗ) и пријављеним слободним пословима генеришу се из базе података НСЗ првог дана у месецу за претходни месец.

Подаци о регистрованој незапослености и запошљавању уз посредовање НСЗ прикупљају се на основу Закона о осигурању за случај незапослености («Службени гласник РС», бр. 36/09 и 88/10) и Правилника о ближој садржини података и начину вођења евиденција у области запошљавања («Службени гласник РС», бр. 15/2010).

1. ИЗВОРИ И МЕТОД ПРИКУПЉАЊА ПОДАТАКА

Подаци о тражиоцима запослења добијају се непосредном пријавом лица на евиденцију НСЗ, а подаци о слободним пословима добијају се пријавом потребе за запошљавањем од стране послодавца. Подаци о запошљавању добијају се трансфером података из Матичне евиденције осигураника Републичког фонда за здравствено осигурање.

На основу члана 94. Закона о запошљавању и осигурању за случај незапослености («Службени гласник РС», бр. 36/09 и 88/10) и члана 30. Правилника о ближој садржини података и начину вођења евиденција у области запошљавања («Службени гласник РС», бр. 15/2010) подаци о реализацији потребе за запошљавањем воде се према седишту послодавца. Чланом 18. став 2 Закона о централном регистру обавезног социјалног осигурања ("Сл. гласник РС", бр. 30/2010) предвиђено је да организације обавезног социјалног осигурања преузимају из Јединствене базе податке неопходне за вођење матичне евиденције, односно друге евиденције прописане законом који уређује пензијско и инвалидско осигурање, здравствено осигурање и осигурање за случај незапослености. При трансферу података за одређени број пријава недостају подаци о седишту послодавца, па самим тим те пријаве на обавезно социјално осигурање није могуће територијално разврстати.

2. ОБУХВАТНОСТ

Национална служба приказује податке у Месечном статистичком билтену у складу са територијалном организацијом Републике Србије (Закон о територијалној организацији Републике Србије («Службени гласник РС», бр. 129/07)), осим у табели 10 - Т10 КОРИСНИЦИ НОВЧАНЕ НАКНАДЕ ПО МЕСЕЦИМА И ПОЛУ, где су подаци приказани по организационом принципу Националне службе (ниво филијала НСЗ).

Груписање општина по управним окрузима¹ извршено је у складу са Уредбом о начину вршења послова министарства и посебних организација ван њиховог седишта («Службени гласник РС», бр. 3/92 и 36/92). Груписање управних округа према статистичким територијалним јединицама² извршено је у складу са Уредбом Владе Републике Србије о Номенклатури статистичких територијалних јединица («Службени гласник РС», бр. 109/09 и 46/10).

Национална служба од 1999. године не располаже појединим подацима за територију АП Косово и Метохија, тако да подаци садржани у обухвату представљају податке из евиденције филијале Косовска Митровица.

¹ Управни окрузи представљају трећи ниво Номенклатуре статистичких територијалних јединица – НСТЈ3 («Службени гласник РС», бр. 109/09, и 46/10).

² Статистички региони представљају други ниво Номенклатуре статистичких територијалних јединица – НСТЈ2 («Службени гласник РС», бр. 109/09, и 46/10).



3. МЕТОДОЛОШКА ПОЈАШЊЕЊА И ДЕФИНИЦИЈЕ

Евиденције у области запошљавања су евиденције о:

1. лицу које тражи запослење;
2. послодавцу;
3. обвезнику доприноса за осигурање за случај незапослености;
4. потреби за запошљавањем.

КЛАСИФИКАЦИЈА

Класификација - у извештајима су подаци структурирани по: делатностима - Шифарник делатности (Закон о класификацији делатности («Службени гласник РС» бр. 104/09)) подручјима рада, занимањима и степену стручне спреме - Јединствена номенклатура занимања (ЈНЗ, «Службени лист СФРЈ» бр. 31/90) и Шифарник занимања и стручне спреме («Службени лист СРЈ» бр. 9/98).

Табеле 1-3 садрже опште податке о незапослености, слободним пословима и запошљавању.

Табеле 4-5 садрже агрегиране податке на нивоу група и нивоу појединачних занимања.

Табеле 6-9 и 11-15 садрже податке о незапослености, слободним пословима и запошљавању агрегиране по територијалном принципу (Република Србија, регион, област, град-општина - НСТЈЗ)

ЛИЦЕ КОЈЕ ТРАЖИ ЗАПОСЛЕЊЕ, ЗАПОСЛЕНИ КОЈИ ТРАЖЕ ПРОМЕНУ ЗАПОСЛЕЊА И ДРУГА ЛИЦА

Лице које тражи запослење је незапослени, запослени који тражи промену запослења и друго лице које тражи запослење (Закон о запошљавању и осигурању за случај незапослености, члан 3., став 1., «Сл. гласник РС» бр. 36/09 и 88/10).

T2

Запослени који тражи промену запослења је лице које је у радном односу или је на други начин остварило право на рад, а које активно тражи промену запослења и води се на евиденцији лица која траже промену запослења (Закон о запошљавању и осигурању за случај незапослености, члан 3., став 2., «Сл. гласник РС» бр бр. 36/09 и 88/10).

Друго лице које тражи запослење је лице старије од 15 година живота које тражи запослење, а које се не може сматрати незапосленим или лицем које тражи промену запослења (Закон о запошљавању и осигурању за случај незапослености, члан 3., став 3, «Сл. гласник РС» бр бр. 36/09 и 88/10).

ПОЧЕТАК ЕВИДЕНЦИЈЕ И ПРЕСТАНАК ЕВИДЕНЦИЈЕ

Евиденција о лицу које тражи запослење почиње датумом пријаве лица Националној служби, а престаје када наступи неки од основа за брисање из евиденције или за престанак вођење евиденције, дефинисан Законом.

ПОТРЕБЕ ЗА ЗАПОШЉАВАЊЕМ

T1

Евиденцију о потребама за запошљавање Национална служба води на основу поднетих пријава послодаваца о слободним пословима за које желе посредовање НСЗ при запошљавању, као и достављених извештаја о реализацији поднетих пријава.

T4

T5

T11

T15

Пријављене потребе за запошљавањем – број лица за које је послодавац у извештајном периоду пријавио потребу за посредовањем при запошљавању.



НЕЗАПОСЛЕНО ЛИЦЕ

T1-T4
T6-T9
T15

Незапослени је лице од 15 година живота до испуњавања услова за пензију, односно најкасније до 65 година живота, способно и одмах спремно да ради, које није засновало радни однос или на други начин остварило право на рад, а које се води на евиденцији незапослених и активно тражи запослење (Закон о запошљавању и осигурању за случај незапослености, члан 2., «Сл. гласник РС» бр бр. 36/09 и 88/10).

ЛИЦЕ КОЈЕ ПРВИ ПУТ ТРАЖИ ЗАПОСЛЕЊЕ

T1-T3

Лице које први пут траже запослење је незапослено лице које се налази на евиденцији Националне службе за запошљавање, а које никада раније није било у радном односу, односно, није остварило право на рад на неки други начин, без обзира на ниво и врсту завшене школе.

НОВОПРИЈАВЉЕНИ НА ЕВИДЕНЦИЈУ

T1-T3
T12

Новопријављени на евиденцију представља укупан број лица које су се током извештајног периода пријавила на евиденцију Националне службе као лица која траже запослење.

БРИСАНИ И ПРЕСТАНАК ВОЂЕЊА ЕВИДЕНЦИЈЕ

T1-T3
T14

Брисани и престанак вођења евиденције - лица која у извештајном периоду нису извршила своју обавезу према Националној служби и лица код којих је дошло до престанка вођења евиденције услед неког од разлога дефинисаних Законом, као што је заснивање радног односа, одјава са евиденције, остваривање права на пензију и др.

КОРИСНИЦИ НОВЧАНЕ НАКНАДЕ

T10

Корисници новчане накнаде - незапослена лица која су у складу са законом остварила право на новчану накнаду у извештајном периоду (Закон о запошљавању и осигурању у случају незапослености, «Службени гласник РС» бр. 36/09 и 88/10) (T10).

Корекција броја корисника новчане накнаде, по месецима, врши се сваког месеца због процедуре доношења решења (Закон о управном поступку).

ЗАПОСЛЕНИ СА ЕВИДЕНЦИЈЕ

T1-T4
T13
T15

Запослени са евиденције - укупан број лица за која су у извештајном периоду пристигли подаци о пријавама на обавезно социјално осигурање на основу запошљавања или рада ван радног односа, а да се у истом периоду налазила на евиденцији Националне службе.

ЗАПОШЉАВАЊЕ

T1
T2
T4
T15

Запошљавање – укупан број лица за која су у извештајном периоду пристигли подаци о пријави на обавезно социјално осигурање на основу запошљавања или рада ван радног односа.

Податке о запошљавању Национална служба добија из матичне евиденције РФЗО о пријави лица на обавезно социјално осигурање.



INTRODUCTORY NOTES

The statistical reports on the number and structure of unemployed persons in the register of the National Employment Service (hereinafter: NES) and the registered vacancies are generated from the NES database on the first day of a month for the previous month.

The data on registered unemployment and recruitment through NES job placement services are collected pursuant to the Law on Employment and Unemployment Insurance (*Official Gazette of the Republic of Serbia*, No 36/2009) and the Rulebook on the Content of Data and Methodology of Keeping Registries in the Field of Employment (*Official Gazette of the Republic of Serbia*, No 15/2010).

1. DATA SOURCES AND COLLECTION METHOD

The data on unemployed persons is collected directly from the reports of unemployed persons registering with NES, while the data on job vacancies is gathered from the employers' reports of these vacancies, registered with NES. The data on recruitment is gathered by transferring the data from the National Health Insurance Fund's registry of insured persons.

Pursuant to Article 94 of the Law on Employment and Unemployment Insurance (*Official Gazette of the Republic of Serbia*, No. 36/09 and 88/10) and Article 30 of the Rulebook on the Content of Data and the Method of Keeping Registries in the Field of Employment (*Official Gazette of the Republic of Serbia*, No. 15/2010), the data on vacancy filling is kept according to the employer's seat. The Law on the Central Registry of Compulsory Social Insurance (*Official Gazette of the Republic of Serbia*, No. 30/2010), in Article 18 thereof, prescribes that compulsory social insurance organisations shall take the data required for keeping their in-house registries, or other registries stipulated by the legislation that regulates pension and disability insurance, health insurance and unemployment insurance, from the Unified Database. In the process of data transfer, a certain number of social insurance registrations lacks the information about the employer's seat; accordingly, it is not possible to disaggregate such social insurance registrations on a territorial basis.

2. COVERAGE

The National Employment Service presents the data in the Monthly Statistical Bulletin, in accordance with the territorial organisation of the Republic of Serbia (Law on the Territorial Organisation of the Republic of Serbia (*Official Gazette of the Republic of Serbia*, No 129/07)), except in Table 10 - T10 BREAKDOWN OF UNEMPLOYMENT BENEFIT RECIPIENTS BY MONTH AND SEX, which shows the data according to the NES organisational principle (at the level of NES branch offices).

Grouping of municipalities into administrative counties¹ has been conducted in accordance with the Regulation on the Work of Ministries and Specific Organisations outside of Their Seat (*Official Gazette of the Republic of Serbia*, No 3/92 and 36/92). The administrative counties are grouped into statistical territorial units² in accordance with the government Decree on the Nomenclature of Territorial Units for Statistics (*Official Gazette of the Republic of Serbia*, No 109/09 and 46/10).

Since 1999, NES has not been collecting certain data from the territory of AP Kosovo & Metohija. As a result, the data included in the coverage represents the data from the register of NES Branch Office Kosovska Mitrovica.

¹ Administrative counties are the third level of the Nomenclature of Territorial Units for Statistics – NUTS3 (*Official Gazette of the Republic of Serbia*, No 109/09 and 46/10).

² Statistical regions are the second level of the Nomenclature of Territorial Units for Statistics – NUTS2 (*Official Gazette of the Republic of Serbia*, No 109/09 and 46/10).



3. METHODOLOGY EXPLANATION AND DEFINITIONS

Records in the field of employment include the records on:

1. Job seekers;
2. Employers;
3. Unemployment insurance contribution payers;
4. Job vacancies.

CLASSIFICATION

Classification – the data presented in the reports are structured by: sectors of economic activity - Codebook of Sectors of Economic Activity (Law on Classification of Sectors of Economic Activity, The Official Gazette of the Republic of Serbia, no. 104/09), fields of activity, occupations and level of qualifications – Unified Nomenclature of Occupations (The Official Gazette of SFRY, No. 31/90) and Codebook of Occupations and Qualifications (The Official Gazette of FRY, 9/98).

Tables 1-3 contain general data on unemployment, vacancies and employment.

Tables 4-5 contain aggregated data at group level and individual occupations level.

Tables 6-9 and 11-15 contain data on unemployment, vacancies and employment aggregated according to the territorial principle (Republic of Serbia, regions, counties, municipalities – NUTS 3).

JOB SEEKER, EMPLOYED PERSON SEEKING CHANGE OF EMPLOYMENT AND OTHER PERSONS

A job seeker is an unemployed person, an employed person seeking change of employment and other persons seeking employment (T2) (Law on Employment and Unemployment Insurance, Article 3, Paragraph 1, Official Gazette of the Republic of Serbia, No 36/09).

T2

An employed person seeking change of employment is a person who is employed or otherwise exercises the right to work, yet actively seeks to change employment and is on the registry of persons seeking change of employment (Law on Employment and Unemployment Insurance, Article 3, Paragraph 2, Official Gazette of the Republic of Serbia, No 36/09).

Other person seeking employment is a person over 15 years of age who is looking for a job, but who can not be considered as unemployed persons or person looking for job-to-job transfer (Law on Employment and Unemployment Insurance, Article 3, Paragraph 3, "The Official Gazette of the Republic of Serbia" no. 36/09).

NEW ENTRANTS TO THE REGISTER AND EXITS FROM THE REGISTER

The records on job seekers are kept from the day when those persons are registered with NES, and discontinued/removed when any of the reasons for discontinuation or removal, stipulated by law, occurs.

REGISTERED VACANCIES

T1
T4
T5
T11
T15

Registered vacancies – the number of persons for whom employers reported the need for jobmatching services in the reporting period.

NES maintains the records on vacancies based on the employers' reports on vacancies for which they require NES job placement services and based on the reports on the delivery of those services.



UNEMPLOYED PERSON

**T1-T4
T6-T9
T15** Unemployed person is a person between 15 years of age and the age eligible for retirement (or 65 years of age at the most), capable and immediately ready to work, who has not entered into an employment contract or exercised the right to work in any other way, who is in the unemployment register and who is looking for a job actively (Law on Employment and Unemployment Insurance, Article 2, "The Official Gazette of the Republic of Serbia" no. 36/09).

FIRST-TIME JOBSEEKER

T1-T3 First-time jobseeker is an unemployed person registered with the National Employment Service who has not had previous work experience and has not exercised his/her right to work in any other way, regardless of his/her level and type of education acquired.

THE NEWLY REGISTERED

**T1-T3
T12** The newly registered is the total number of persons who have been registered with the National Employment Service as jobseekers during the reporting period.

REMOVAL FROM THE REGISTER AND DISCONTINUATION OF RECORDS

**T1-T3
T14** Removal from the register and discontinuation of records – persons who failed to fulfil their obligations toward the National Employment Service during the reporting period and persons whose registration with the National Employment Service has been discontinued due to any of the reasons stipulated by the Law, such as entering a labour relation, withdrawing from the registry, fulfilling the conditions for pension etc.

UNEMPLOYMENT BENEFIT RECIPIENTS

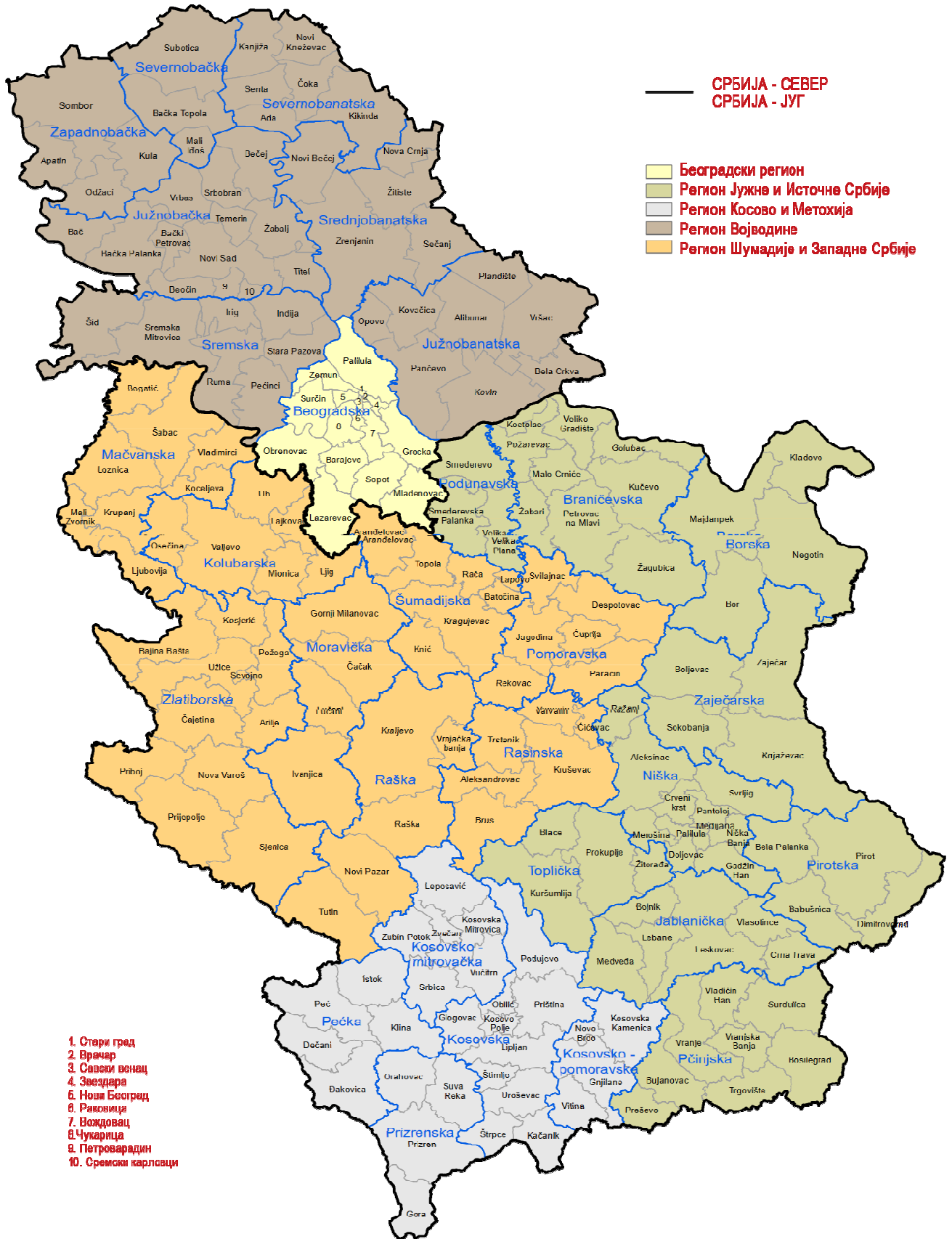
T10 Unemployment benefit recipients – unemployed persons who have exercised, in accordance with the Law, the right to unemployment benefit during the reporting period (Law on Employment and Unemployment Insurance, "The Official Gazette of the Republic of Serbia" no. 36/2009).
The adjustment of the number of unemployment benefit recipients is carried out every month due to the decision issuing procedure (Law on Administrative Proceedings).

EMPLOYED THROUGH NES JOBMATCHING SERVICES

**T1-T4
T13
T15** Employed through NES jobmatching services – the total number of persons for whom the data on registration of compulsory social insurance (based on employment contract or other engagement) have been collected in the reporting period and who were registered with National Employment Service during the same reporting period.

EMPLOYMENT

**T1
T2
T4
T15** Employment – the total number of persons for whom the data on registration of compulsory social insurance (based on employment contract or other engagement) have been collected in the reporting period.
NES receives the data on recruitment from the National Health Insurance Fund's registry of insured persons.



СПИСАК ФИЛИЈАЛА И ИСПОСТАВА НАЦИОНАЛНЕ СЛУЖБЕ ЗА ЗАПОШЉАВАЊЕ

LIST OF BRANCH OFFICE AND LOCAL OFFICES OF NATIONAL EMPLOYMENT SERVICES

Редни број No	Округ County	Филијала Град Municipality	Служба Испостава Kancelarija Branch office
БЕОГРАДСКИ РЕГИОН			
1	БЕОГРАДСКИ УПРАВНИ ОКРУГ	БЕОГРАД	СЛУЖБА БЕОГРАД ЦЕНТАР (СТАРИ ГРАД, САВСКИ ВЕНАЦ, ВРАЧАР) СЛУЖБА ПАЛИЛУЛА СЛУЖБА НОВИ БЕОГРАД СЛУЖБА ЗЕМУН СЛУЖБА ВОЖДОВАЦ СЛУЖБА ЗВЕЗДАРА СЛУЖБА РАКОВИЦА СЛУЖБА ЧУКАРИЦА ИСПОСТАВА БАРАЈЕВО ИСПОСТАВА СУРЧИН ИСПОСТАВА МЛАДЕНОВАЦ ИСПОСТАВА СОПОТ СЛУЖБА ОБРЕНОВАЦ ИСПОСТАВА ГРОЦКА ИСПОСТАВА ЛАЗАРЕВАЦ ИСПОСТАВА КАЛУЂЕРИЦА
РЕГИОН ВОЈВОДИНЕ			
2	СЕВЕРНО-БАЧКИ	СУБОТИЦА	ИСПОСТАВА БАЧКА ТОПОЛА ИСПОСТАВА МАЛИ ИЂОШ
3	СРЕДЊЕ-БАНАТСКИ	ЗРЕЊАНИН	ИСПОСТАВА СЕЧАЊ ИСПОСТАВА ЖИТИШТЕ ИСПОСТАВА НОВИ БЕЧЕЈ ИСПОСТАВА НОВА ЦРЊА
4	СЕВЕРНО-БАНАТСКИ	КИКИНДА	ИСПОСТАВА АДА ИСПОСТАВА ЧОКА ИСПОСТАВА СЕНТА ИСПОСТАВА КАЊИЖА ИСПОСТАВА НОВИ КНЕЖЕВАЦ
5	ЈУЖНО-БАНАТСКИ	ПАНЧЕВО	ИСПОСТАВА АЛИБУНАР ИСПОСТАВА КОВАЧИЦА ИСПОСТАВА КОВИН ИСПОСТАВА ОПОВО
		ВРШАЦ	ИСПОСТАВА БЕЛА ЦРКВА ИСПОСТАВА ПЛАНДИШТЕ
6	ЗАПАДНО-БАЧКИ	СОМБОР	ИСПОСТАВА АПАТИН ИСПОСТАВА ОЦАЦИ ИСПОСТАВА КУЛА
7	ЈУЖНО-БАЧКИ	НОВИ САД	ИСПОСТАВА БАЧКИ ПЕТРОВАЦ ИСПОСТАВА БЕОЧИН ИСПОСТАВА ЖАБАЉ ИСПОСТАВА БЕЧЕЈ ИСПОСТАВА СРБОБРАН ИСПОСТАВА ТИТЕЛ ИСПОСТАВА ТЕМЕРИН ИСПОСТАВА БАЧ СЛУЖБА БАЧКА ПАЛАНКА СЛУЖБА ВРБАС
8	СРЕМСКИ	СРЕМСКА МИТРОВИЦА	ИСПОСТАВА ИРИГ ИСПОСТАВА ИНЂИЈА ИСПОСТАВА ПЕЋИНИЦИ ИСПОСТАВА РУМА ИСПОСТАВА СТАРА ПАЗОВА ИСПОСТАВА ШИД
РЕГИОН ШУМАДИЈЕ И ЗАПАДНЕ СРБИЈЕ			
9	МАЧВАНСКИ	ШАБАЦ	ИСПОСТАВА БОГАТИЋ ИСПОСТАВА ВЛАДИМИРЦИ ИСПОСТАВА КОЦЕЉЕВА
		ЛОЗНИЦА	ИСПОСТАВА КРУПАЊ ИСПОСТАВА ЉУБОВИЈА ИСПОСТАВА МАЛИ ЗВОРНИК
10	КОЛУБАРСКИ	ВАЉЕВО	ИСПОСТАВА ЛАЈКОВАЦ ИСПОСТАВА ЉИГ ИСПОСТАВА УБ ИСПОСТАВА ОСЕЧИНА ИСПОСТАВА МИОНИЦА
11	ШУМАДИЈСКИ	КРАГУЈЕВАЦ	ИСПОСТАВА БАТОЧИНА ИСПОСТАВА КНИЋ ИСПОСТАВА РАЧА ИСПОСТАВА ТОПОЛА ИСПОСТАВА АРАНЂЕЛОВАЦ ИСПОСТАВА ЛАПОВО

12	ПОМОРАВСКИ	ЈАГОДИНА	ИСПОСТАВА ДЕСПОТОВАЦ СЛУЖБА ПАРАЋИН ИСПОСТАВА РЕКОВАЦ ИСПОСТАВА СВИПАЈНАЦ ИСПОСТАВА ЋУПРИЈА
13	ЗЛАТИБОРСКИ	УЖИЦЕ	ИСПОСТАВА КОСЈЕРИЋ ИСПОСТАВА БАЈИНА БАШТА ИСПОСТАВА АРИЉЕ ИСПОСТАВА ПОЖЕГА ИСПОСТАВА ЧАЈЕТИНА
		ПРИЈЕПОЉЕ	ИСПОСТАВА СЈЕНИЦА ИСПОСТАВА НОВА ВАРОШ ИСПОСТАВА ПРИБОЈ
14	МОРАВИЧКИ	ЧАЧАК	ИСПОСТАВА ЛУЧАНИ ИСПОСТАВА ГОРЊИ МИЛАНОВАЦ ИСПОСТАВА ИВАЊИЦА
15	РАШКИ	КРАЉЕВО	ИСПОСТАВА ВРЊАЧКА БАЊА ИСПОСТАВА РАШКА
		НОВИ ПАЗАР	ИСПОСТАВА ТУТИН
16	РАСИНСКИ	КРУШЕВАЦ	ИСПОСТАВА ЋИЋЕВАЦ ИСПОСТАВА АЛЕКСАНДРОВАЦ ИСПОСТАВА БРУС ИСПОСТАВА ТРСТЕНИК ИСПОСТАВА ВАРВАРИН

РЕГИОН ЈУЖНЕ И ИСТОЧНЕ СРБИЈЕ

17	ПОДУНАВСКИ	СМЕДЕРЕВО	ИСПОСТАВА ВЕЛИКА ПЛАНА ИСПОСТАВА СМЕДЕРЕВСКА ПАЛАНКА
18	БРАНИЧЕВСКИ	ПОЖАРЕВАЦ	ИСПОСТАВА КУЧЕВО ИСПОСТАВА ПЕТРОВАЦ НА МЛАВИ ИСПОСТАВА ВЕЛИКО ГРАДИШТЕ ИСПОСТАВА ЖАГУБИЦА ИСПОСТАВА ГОЛУБАЦ ИСПОСТАВА КОСТОЛАЦ
19	БОРСКИ	БОР	ИСПОСТАВА НЕГОТИН ИСПОСТАВА МАЈДАНПЕК ИСПОСТАВА КЛАДОВО КАНЦЕЛАРИЈА ДОЊИ МИЛАНОВАЦ
20	ЗАЈЕЧАРСКИ	ЗАЈЕЧАР	ИСПОСТАВА КЊАЖЕВАЦ ИСПОСТАВА СОКО БАЊА ИСПОСТАВА БОЉЕВАЦ
21	НИШАВСКИ	НИШ	ИСПОСТАВА МЕРОШИНА ИСПОСТАВА СВРЉИГ ИСПОСТАВА ГАЏИН ХАН ИСПОСТАВА ДОЉЕВАЦ ИСПОСТАВА НИШКА БАЊА СЛУЖБА АЛЕКСИНАЦ ИСПОСТАВА РАЖАЊ
22	ТОПЛИЧКИ	ПРОКУПЉЕ	ИСПОСТАВА БЛАЦЕ ИСПОСТАВА КУРШУМЛИЈА ИСПОСТАВА ЖИТОРАЂА
23	ПИРОТСКИ	ПИРОТ	ИСПОСТАВА ДИМИТРОВГРАД ИСПОСТАВА БАБУШНИЦА ИСПОСТАВА БЕЛА ПАЛАНКА
24	ЈАБЛАНИЧКИ	ЛЕСКОВАЦ	ИСПОСТАВА БОЈНИК ИСПОСТАВА ВЛАСОТИНЦЕ ИСПОСТАВА ЛЕБАНЕ ИСПОСТАВА МЕДВЕЂА
25	ПЧИЊСКИ	ВРАЊЕ	ИСПОСТАВА ТРГОВИШТЕ ИСПОСТАВА БУЈАНОВАЦ ИСПОСТАВА ПРЕШЕВО ИСПОСТАВА СУРДУЛИЦА ИСПОСТАВА БОСИЛЕГРАД ИСПОСТАВА ВЛАДИЧИН ХАН

РЕГИОН КОСОВА И МЕТОХИЈЕ

30	КОСОВСКО-ПОМОРАВСКИ	ЃЊИЛАНЕ	ИСПОСТАВА РАНИЛУГ ИСПОСТАВА ПАРТЕШ КАНЦЕЛАРИЈА КЛОКОТ КАНЦЕЛАРИЈА КОСОВСКА КАМЕНИЦА
26	КОСОВСКИ	ПРИШТИНА	ИСПОСТАВА ШТРПЦЕ ИСПОСТАВА ГРАЧАНИЦА КАНЦЕЛАРИЈА КОСОВО ПОЉЕ
27	ПЕЋКИ	ПЕЋ	/
28	ПРИЗРЕНСКИ	ПРИЗРЕН	/
29	КОСОВСКО-МИТРОВАЧКИ	КОСОВСКА МИТРОВИЦА	ИСПОСТАВА ЗВЕЧАН ИСПОСТАВА ЗУБИН ПОТОК ИСПОСТАВА ЛЕПОСАВИЋ КАНЦЕЛАРИЈА ПРИЛУЖЈЕ КАНЦЕЛАРИЈА СУВО ГРЛО КАНЦЕЛАРИЈА ОСОЈАНЕ

Година Year	Незапослена лица (просек) Unemployed persons (average)						Кумулатив Cumulative						
	Незапослена лица Unemployed persons		Први пут траже посао First time job seekers		Корисници новчане накнаде Unemployment benefit recipients		Новопријављени на евиденцији Newly registered		Брисани и престанак вођења евиденције Deleted from the register and discontinued record keeping		Пријављене потребе за радницима Registered vacancies		Запошљавање са евиденције Employed from the register
	Укупно Total	Жене Women	Укупно Total	Жене Women	Укупно Total	Жене Women	Укупно Total	Жене Women	Укупно Total	Жене Women	Укупно Total	Укупно Total	Жене Women
2005	888.386	480.492	467.430	267.810	63.295	...	32.779	15.968	23.129	11.330	602.558	155.912 ³⁾	79.620 ³⁾
2006	913.293	493.599	467.421	269.820	75.059	...	32.542	15.989	24.695	12.351	707.140	174.900 ³⁾	91.442 ³⁾
2007	850.004	457.762	419.397	244.709	71.334	...	30.791	14.935	32.841	16.595	758.832	190.457 ³⁾	99.379 ³⁾
2008	755.935	408.767	360.030	212.525	72.719	...	34.293	16.923	31.774	15.764	790.261	186.196 ³⁾	98.239 ³⁾
2009	746.605	397.230	280.858	168.619	85.695	34.480	40.299	19.636	31.431	15.891	560.206 ¹⁾	156.344 ³⁾	85.430 ³⁾
2010	744.222	390.516	267.979	158.988	81.896	34.068	39.105	18.953	34.993	17.135	94.320 ¹⁾	140.588 ³⁾	75.544 ³⁾
2011	752.838	393.386	275.039	161.484	64.776	28.642	40.461	19.552	43.600	20.940	61.962	183.452	95.360
2012	761.834	394.993	270.256	156.779	61.633	28.052	40.119	19.490	47.219	22.291	55.931	205.297	106.558
2013	774.890	395.985	267.884	153.143	67.798	31.102	38.588	18.755	50.839	24.097	44.281	214.508	113.112
2014	767.435	391.279	264.683	150.676	60.930	28.635	36.013	17.538	53.147	25.360	42.281	232.280	122.491
2015	743.158	380.274	252.079	145.317	52.628	24.134	37.719	18.251	58.496	27.516	72.390	246.796	126.660
2016	713.153	367.096	238.874	136.099	42.423	19.284	36.249	17.780	60.502	28.832	71.851	265.111	137.304
2017	650.573	339.048	215.875	124.482	37.607	17.262	32.639	16.411	62.399	30.151	80.444	268.497	138.152
2018	583.099	308.490	192.195	112.202	37.666	17.635	32.622	16.683	49.555	24.985	92.035	261.720	139.117
2019	529.508	286.872	228.683	131.950	35.480	17.010	31.018	16.045	30.487	15.552	93.817	243.373	131.562

1) Национална служба за запошљавање води евиденцију о пријављеним потребама за запошљавањем које подносе послодавци који имају слободне послове у земљи и иностранству у складу са чланом 93. Закона о запошљавању и осигурању за случај незапослености („Службени гласник РС”, бр. 36/2009).

Подаци од ДЕЦЕМБРА 2009. године о броју пријављених потреба за запошљавањем нису упоредиви са подацима из периода пре усвајања новог Закона.

1) The National Employment Service keeps records of the requests for jobmatching services by employers who have vacancies in the country and abroad, in accordance with Article 93 of the Law on Employment and Unemployment Insurance (Official Gazette of the Republic of Serbia, No. 36/2009).

The data on the number of requests for jobmatching services from DECEMBER 2009 onward are not comparable with the data prior to adoption of the new Law.

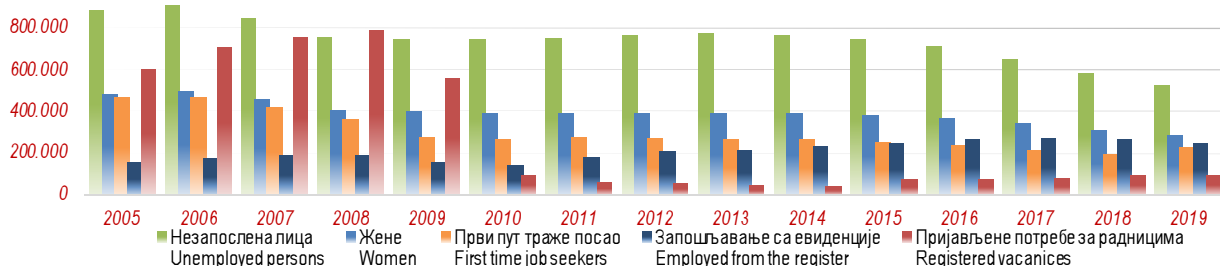
2) Национална служба за запошљавање је до ДЕЦЕМБРА 2010. године податке о запошљавању водила на основу поднетих Е-3 Пријава о заснивању-престанку радног односа (Закон о евиденцијама у области рада (“Сл. гласник СРЈ”, бр. 46/96)) достављених од стране послодавца Националној служби. Од ДЕЦЕМБРА 2010. године подаци о запошљавању се преузимају од Републичког завода за здравствено осигурање.

2) Until DECEMBER 2010, the National Employment Service calculated employment figures on the basis of the number of reports filed by employers on the establishment of labour relation with a worker (Law on Records in the Field of Employment, Official Gazette of FRY, No. 46/96). Since DECEMBER 2010, the data on employment have been obtained from the National Health Insurance Fund.

3) Због промена начина добијања података о запошљавању (видети фусноту 2), извршена је ретроактивна корекција података у складу са новом процедуром због упоредивости временских серија.

3) As a result of the change in the way the data on employment is obtained (see footnote 2), the figures have been retroactively adjusted in accordance with the new procedure in order to ensure the

Графикон бр. 1 - Опште карактеристике незапослености 2005. до 2019.



Графикон бр. 2 - Новопријављени, корисници новчане накнаде и брисани и престанак вођења евиденције од од 2005. до 2019.

Chart No. 2 - The newly registered, unemployment benefit recipients and removal from the register and discontinuation of records from 2005 to 2019



T4 НЕЗАПОСЛЕНОСТ, ПРИЈАВЉЕНЕ ПОТРЕБЕ ЗА ЗАПОШЉАВАЊЕМ ПО ГРУПАМА ЗАНИМАЊА И ПОЛУ ТОКОМ СЕПТЕМБРА 2020. ГОДИНЕ

UNEMPLOYMENT, REQUESTS FOR JOBMATCHING SERVICES IN VACANCY FILLING BY OCCUPATIONS GROUPS AND SEX
DURING SEPTEMBER OF 2020

Група занимања	Незапослена лица		Новопријављени на евиденцију		Пријављене потребе за запошљавањем	Occupation groups
	Unemployed persons		Total Women			
	Укупно	Жене	Укупно	Жене		
	Total	Women	Total	Women	Requests for jobmatching services in	
I Пољопривреда, производња и прерада хране	26.046	15.721	1.853	1.012	198	I Agriculture, food production and processing
1. Произвођачи биља	11.078	6.199	740	351	42	1. Production of plants
2. Сточари и живинари	713	358	41	20	8	2. Livestock and poultry breeding
3. Рибари и одгајивачи осталих животиња	41	13	4	2	18	3. Fishing and breeding of other animals
4. Ветеринари	2.388	977	200	84	7	4. Veterinaries
5. Прерађивач хране и пића	11.669	8.068	861	550	95	5. Food and beverage processing
6. Прерађивачи дувана	157	106	7	5	28	6. Tobacco processing
II Шумарство и обрада дрвета	5.198	1.839	345	104	143	II Forestry and wood processing
1. Шумари	1.547	743	130	46	17	1. Forestry
2. Прерађивачи и обрађивачи дрвета	3.651	1.096	215	58	126	2. Wood processing and modelling
III Геологија, рударство и металургија	2.527	1.205	129	60	437	III Geology, mining and metallurgy
1. Геолози	425	257	33	18	14	1. Geology
2. Занимања експлоатације нафте и земног гаса	48	12	4	1	2	2. Oil and natural gas exploitation occupations
3. Рудари и оплемењивачи руда	731	400	35	14	102	3. Mining and ore processing
4. Металурзи	1.323	536	57	27	319	4. Metallurgy
IV Машинство и обрада метала	56.230	9.381	3.697	526	1.132	IV Mechanical engineering and metal processing
1. Обрађивачи метала	25.032	4.562	1.534	206	571	1. Metal processing
2. Монтери и инсталатери у машинству	1.731	61	109	3	293	2. Installation and mounting in mechanical engineering
3. Машински конструктори и пројектанти	8.488	3.066	724	212	199	3. Mechanical engineering constructors and designers
4. Машински технолози	1.349	440	82	22	2	4. MSc in Mechanical engineering
5. Механичари и машинисти	19.630	1.252	1.248	83	67	5. Mechanics and machine operators
V Електротехника	21.694	3.617	1.932	216	359	V Electrotechnical engineering
1. Електроенергетичари	6.414	980	479	45	226	1. Electrotechnical engineers
2. Електромеханичари	7.169	875	559	35	92	2. Electromechanical engineers
3. Електроничари	3.062	554	261	33	11	3. Electronic engineers
4. Занимања телекомуникација	1.194	295	109	19	7	4. Telecommunications occupations
5. Занимања рачунарске технике	3.855	913	524	84	23	5. Computer science occupations
VI Хемија, неметали и графичарство	12.784	9.351	711	500	130	VI Chemistry, non-metals and typography
1. Хемичари	7.742	6.134	411	320	29	1. Chemists
2. Гумари и пластичари	1.194	780	59	29	41	2. Rubber and plastics processing occupations
3. Произвођачи керамике и грађевинског материјала	630	431	23	14	16	3. Production of ceramics and construction material
4. Стаклари	392	208	29	23	3	4. Glass processing occupations
5. Папирничари	177	121	8	8	27	5. Paper processing occupations
6. Графичари	2.649	1.677	181	106	14	6. Typography occupations
VIII Текстилство и кожарство	24.008	20.643	1.017	885	182	VIII Textile and leather processing
1. Текстилци	6.709	5.588	234	199	27	1. Textile occupations
2. Произвођачи одеће	13.949	12.736	652	591	120	2. Production of clothing
3. Кожари и крзнари	607	443	35	30	0	3. Leather and fur processing
4. Обућари и кожни галантеристи	2.743	1.876	96	65	35	4. Shoemakers and producers of leather products
VIII Комуналне, тапетарске и фарбарске услуге	1.691	367	106	23	355	VIII Public utility, upholstery and painting services
1. Комуналци	27	13	3	2	271	1. Public utility occupations
2. Тапетари	598	218	45	15	10	2. Upholsterers
3. Фарбари и лакирери	1.066	136	58	6	74	3. Paint and lacquer related occupations
IX Геодезија и грађевинарство	9.425	3.477	708	266	856	IX Geodesy and civil engineering
1. Геодети	573	254	58	20	13	1. Geodesy occupations
2. Архитекти и урбанисти	2.456	1.486	251	135	12	2. Architects and urban planning occupations
3. Грађевинари	5.631	1.644	337	102	803	3. Civil engineers
4. Занимања завршних грађевинских радова	765	93	62	9	28	4. Final construction works occupations
X Саобраћај	11.207	3.207	1.042	286	483	X Transport
1. Занимања друског саобраћаја	8.851	2.306	864	218	206	1. Road transport occupations
2. Железничари	855	261	63	22	2	2. Railway transport occupations
3. Бродари	274	73	33	8	1	3. Ship transport occupations
4. Ваздухопловци	106	43	10	3	9	4. Air transport occupations
5. Занимања ПТТ саобраћаја	504	315	23	15	7	5. Postal occupations
6. Занимања претоварних услуга, унутрашњег транспорта и превоза жичарама	617	209	49	20	258	6. Loading-unloading, internal transport and cableway transport occupations

T4 НЕЗАПОСЛЕНОСТ, ПРИЈАВЉЕНЕ ПОТРЕБЕ ЗА ЗАПОШЉАВАЊЕМ ПО ГРУПАМА ЗАНИМАЊА И ПОЛУ ТОКОМ СЕПТЕМБРА 2020. ГОДИНЕ

UNEMPLOYMENT, REQUESTS FOR JOBMATCHING SERVICES IN VACANCY FILLING BY OCCUPATIONS GROUPS AND SEX
DURING SEPTEMBER OF 2020

Група занимања	Незапослена лица		Новопријављени на евиденцију		Пријављене потребе за запошљавањем	Occupation groups
	Unemployed persons		New registered			
	Укупно	Жене	Укупно	Жене		
	Total	Women	Total	Women	Requests for jobmatching services in	
XI Трговина, угоститељство и туризам	41.224	27.885	2.970	1.829	593	XI Trade, hotels & restaurants and tourism
1. Трговци	23.851	18.081	1.370	999	401	1. Traders
2. Занимања угоститељства и туризма	17.373	9.804	1.600	830	192	2. Hotels & restaurants and tourism occupations
XII Економија, право и администрација	58.185	40.884	4.440	2.944	542	XII Economics, law and administration
1. Менаџери и организатори	4.056	2.454	420	243	44	1. Managers and organisers
2. Економисти	34.348	25.124	2.599	1.792	150	2. Economists
3. Правници	11.979	8.015	840	545	42	3. Law related occupations
4. Информатичари и статистичари	2.025	1.301	125	70	18	4. Information and statistics occupations
5. Кадровска занимања	438	248	35	16	0	5. Human resources occupations
6. Администратори	3.245	2.911	212	168	79	6. Administrators
7. занимања одбране, безбедности и заштите	1.907	705	164	81	204	7. Defence, safety and protection occupations
8. занимања осигурања	187	126	45	29	5	8. Insurance related occupations
XIII Васпитање и образовање	10.944	8.630	1.152	934	243	XIII Education and upbringing
1. Васпитачи и наставници друштвено - хуманистичке струке	10.201	8.269	1.082	895	181	1. Kindergarten and school teachers with a background in social sciences and humanities
2. Наставници природно - математичке струке	373	259	39	29	46	2. Teachers of mathematics and natural sciences
3. Наставници техничко - технолошке струке	356	89	30	9	15	3. Teachers of technical and technology sciences
4. Наставници биотехничке струке	14	13	0	0	1	4. Teachers of biotechnical sciences
5. Наставници здравствене струке	0	0	1	1	0	5. Teachers of health related sciences
XIV Друштвено - хуманистичко подручје	8.802	6.583	866	630	40	XIV Social and humanistic field
1. Друштвено - хуманистичка занимања	8.802	6.583	866	630	40	1. Social and humanistic occupations
XV Природно - математичко подручје	9.268	5.968	770	470	27	XV Mathematics and other natural sciences
1. Природно - математичка занимања	9.268	5.968	770	470	27	1. Occupations in the field of natural sciences
XVI Култура, уметност и јавно информисање	6.762	4.917	557	383	60	XVI Culture, art and media
1. Ликовни уметници и дизајнери	2.236	1.567	241	168	6	1. Fine artists and designers
2. Сценски уметници, музичари и књижевници	1.295	759	141	81	24	2. Theatre/film artists, musicians and writers
3. занимања јавног информисања	882	678	54	41	21	3. Media related occupations
4. Остала занимања културе, уметности и информисања	2.349	1.913	121	93	9	4. Other occupations related to culture, art and media
XVIII Здравство, фармација и социјална заштита	20.135	15.689	2.263	1.718	104	XVIII Health, pharmacy and social protection
1. Медицинари	14.841	11.707	1.672	1.260	73	1. Doctors and other medical occupations
2. Стоматолози	2.866	2.008	252	178	9	2. Dentists
3. Фармацеути	2.083	1.677	309	250	15	3. Pharmacists
4. занимања социјалне заштите	345	297	30	30	7	4. Social protection occupations
XVIII Физичка култура и спорт	401	103	44	12	19	XVIII Fitness and sports
1. занимања физичке културе	63	28	6	2	15	1. Fitness occupations
2. Спортисти	338	75	38	10	4	2. Sportists
XIX Остало	172.177	97.103	9.268	4.847	915	XIX Other
1. занимања личних услуга	7.943	7.141	557	480	14	1. Personal services occupations
2. Верска занимања	460	243	89	48	1	2. Religion related occupations
3. Нераспоређени	163.774	89.719	8.622	4.319	900	3. Non-classified
УКУПНО	498.708	276.570	33.870	17.645	6.818	TOTAL

Графикон бр. 7 Групе занимања са највећим бројем пријављених потреба за запошљавањем

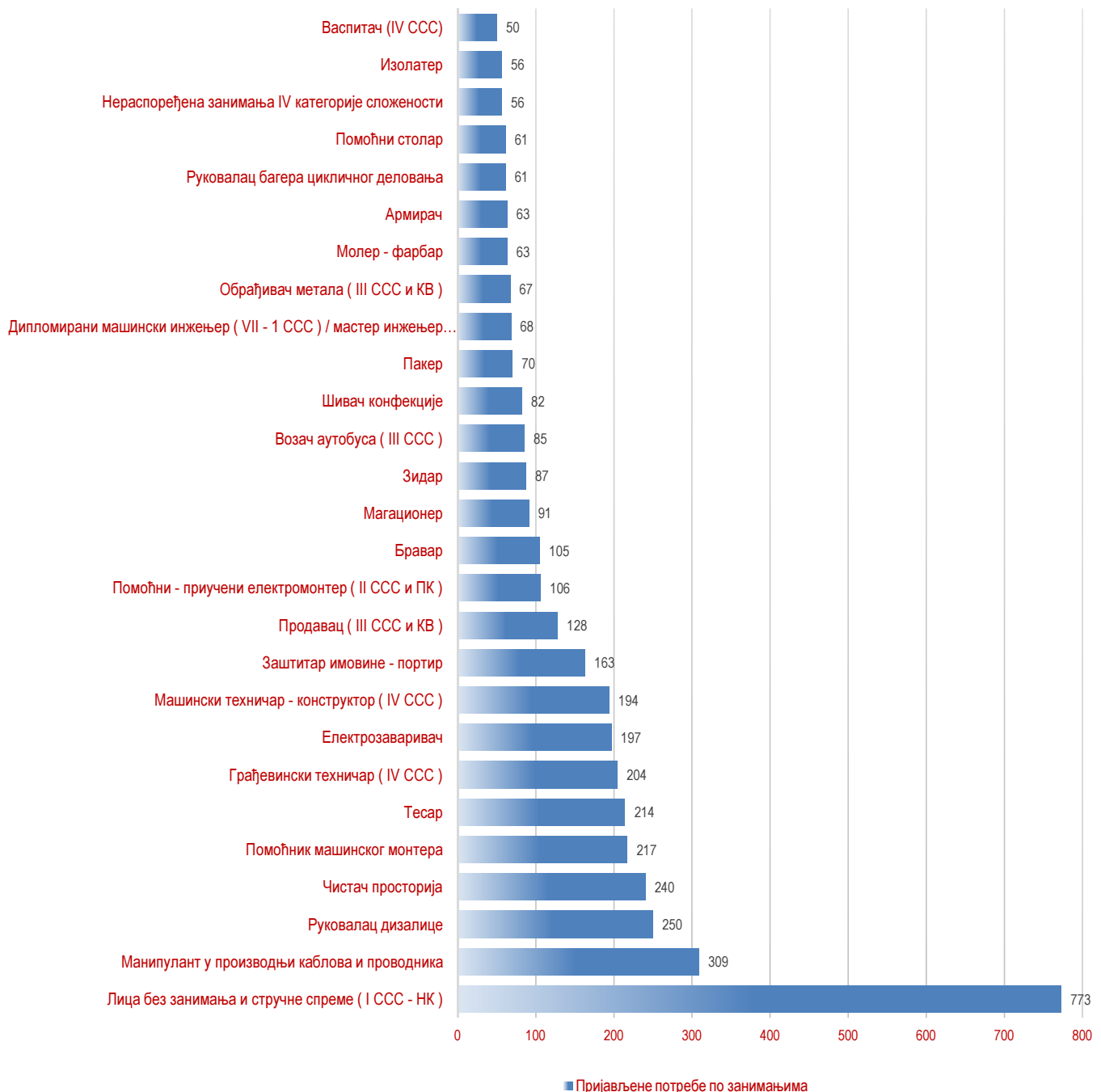


T5 OVERVIEW OF THE MOST FREQUENTLY DEMANDED OCCUPATIONS BY EDUCATION LEVELS ACCORDING TO THE REQUESTS FOR JOBMATCHING SERVICES IN VACANCY FILLING DURING SEPTEMBER OF 2020

Шифра занимања Occupation code	Назив занимања	Број слободних послова Number of vacancies	Шифра занимања Occupation code	Назив занимања	Број слободних послова Number of vacancies
I степен стручне спреме			II степен стручне спреме		
109900	Лица без занимања и стручне спреме (I CCC - НК)	773	201921	Помоћник машинског монтера	217
101685	Манипулант у производњи каблова и проводника	309	202400	Помоћни - приучени електромонтер (II CCC и ПК)	106
104502	Чистач просторија	240	206402	Пакер	70
100601	Манипулант у преради дувана	27	201034	Помоћни столар	61
100501	Манипулант у преради метала	21	205203	Помоћник тесара	37
105201	Грађевински манипулант	18	201946	Помоћник монтера опреме за мерење и контролу	30
104503	Спремачица у здравству	13	202523	Састављач електројичаних снопова	30
101801	Манипулант у обради метала	10	205201	Помоћник армирача	29
102521	Електромеханичарски манипулант у серијској производњи елемената	7	204023	Шивач текстила	28
104501	Комунални хигијеничар	6	202502	Спајач електротехничких елемената	25
103311	Манипулант у преради неметала	5	207100	Помоћни административни радник (II CCC и ПК)	20
101901	Монтерско - инсталатерски манипулант	4	203501	Послужилац папирничарских машина и уређаја	20
103501	Папирничарски манипулант	4	203111	Послужилац постројења за производњу и прераду експлозива	20
100911	Манипулант у озелењавању и уређењу насеља	3	206515	Помоћни кувар	19
100101	Манипулант у производњи биља	3	200121	Помоћник цвећара - вртлара	17
III степен стручне спреме			IV степен стручне спреме		
306131	Руковац дизајне	250	405200	Грађевински техничар (IV CCC)	204
305203	Тесар	214	402000	Машински техничар - конструктор (IV CCC)	194
301835	Електрозаваривач	197	409999	Нераспоређена занимања IV категорије сложености	56
307201	Заштитар имовине - портир	163	407501	Васпитач (IV CCC)	50
306400	Продавац (III CCC и KB)	128	406515	Кувар	42
301813	Бравар	105	407100	Административни техничар (IV CCC)	41
306461	Магационер	91	409900	Матурант гимназије (IV CCC)	36
305204	Зидар	87	406400	Продавац (IV CCC)	33
305605	Возач аутобуса (III CCC)	85	406700	Економски техничар (IV CCC)	30
304023	Шивач конфекције	82	409002	Медицинска сестра	30
301800	Обрађивач метала (III CCC и KB)	67	402400	Електротехничар енергетике (IV CCC)	28
305201	Армирач	63	408681	Балетски играч	21
304701	Молер - фарбар	63	408751	Оператер пропаганде	20
301512	Руковац багера цикличног деловања	61	401837	Универзални заваривач	19
305207	Изолатер	56	406721	Њиговођа	18
V степен стручне спреме			VI-1 степен стручне спреме		
508212	Педагошки асистент	9	611800	Машински инжењер (VI - 1 CCC)	18
507121	Пословни секретар	6	617501	Васпитач предшколске деце	14
507299	Неразврстана занимања одбране, безбедности и заштите V категорије сложености	4	616600	Менаџер (VI - 1 CCC)	8
507765	Инструктор возње	2	616700	Економиста за финансије, рачуноводство и банкарство (VI - 1 CCC)	5
504002	Моделар конфекције	2	615200	Инжењер грађевинарства (VI - 1 CCC)	4
505911	Ваздухопловни механичар летач	2	616453	Комерцијалиста	4
506517	Бармен	1	617534	Наставник енглеског језика	4
506513	Конобар - специјалиста	1	617602	Наставник физике	3
509651	Козметичар - специјалиста	1	617570	Наставник ликовног васпитања	3
506515	Кувар - специјалиста	1	617502	Наставник разредне наставе	3
			619000	Виша медицинска сестра (VI - 1 CCC)	3
			612700	Инжењер електротехнике за телекомуникације (VI - 1 CCC)	2
			610499	Неразврстани ветеринари VI - 1 категорије сложености	2
			615912	Професионални пилот авиона	2
			610100	Пољопривредни инжењер за производњу биља (VI - 1 CCC)	1
VI-2 степен стручне спреме			VII-1 степен стручне спреме		
625629	Струковни инжењер саобраћаја	9	711800	Дипломирани машински инжењер (VII - 1 CCC) / мастер инжењер машинства	68
626710	Економиста	5	716720	Дипломирани економиста	40
625200	Инжењер грађевинарства	4	712400	Дипломирани инжењер електротехнике за енергетику (VII - 1 CCC)	29
621800	Инжењер машинства	4	716605	Дипломирани менаџер	25
627502	Васпитач	4	716820	Дипломирани правник	23
627537	Професор грчког језика и књижевности	3	715200	Дипломирани инжењер грађевинарства (VII - 1 CCC) / мастер инжењер грађевинарства	22
627531	Професор немачког језика и књижевности	2	717534	Дипломирани професор енглеског језика и књижевности / мастер професор енглеског језика и књижевности	21
626709	Струковни економиста	2	717601	Професор математике	19
627507	Струковни васпитач	2	716800	Дипломирани правник (VII - 1 CCC) / мастер правник	17
622800	Инжењер електротехнике и рачунарства	1	716700	Дипломирани економиста за општу економију, банкарство и финансије	16
623610	Инжењер графичког инжењерства и дизајна	1	717502	Професор разредне наставе	11
622840	Инжењер информационог технологија	1	717503	Мастер учитељ	9
626600	Менаџер	1	718209	Дипломирани филолог	8
625009	Струковни инжењер геодезије	1	717515	Дипломирани професор српског језика и књижевности / мастер професор српског језика и књижевности	8
621621	Струковни инжењер металургије	1	717602	Професор физике	8

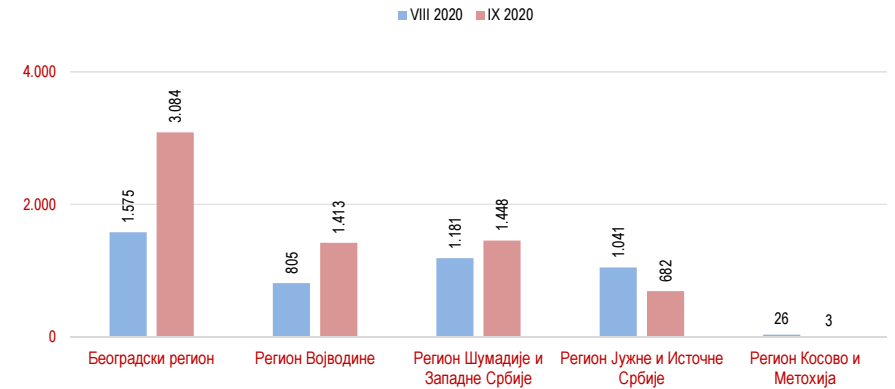
Шифра занимања Occupation code	Назив занимања	Број слободних послова Number of vacancies	Шифра занимања Occupation code	Назив занимања	Број слободних послова Number of vacancies
VII-2 степен стручне спреме			VIII степен стручне спреме		
726792	Саветник за економска питања	4	806700	Доктор економских наука (ВИИИ ССС)	1
726725	Аналитичар за финансијске послове - специјалиста	1	807549	Универзитетски професор филологије	1
728288	Истраживач организационих наука	1	807612	Универзитетски професор географије	1
722881	Истраживач рачунарства	1	807553	Универзитетски професор права	1
723600	Магистар техничких наука за графичарство (ВИИ - 2 ССС)	1	807551	Универзитетски професор психологије	1
722841	Специјалиста инжењер информационих система	1			
727546	Специјалиста професор јапанског језика и књижевности	1			

Графикон бр. 8 Занимања са највећим бројем пријављених потреба за запошљавањем
Chart No. 8 - Occupations with the highest number of requests for jobmatching services in vacancy filling

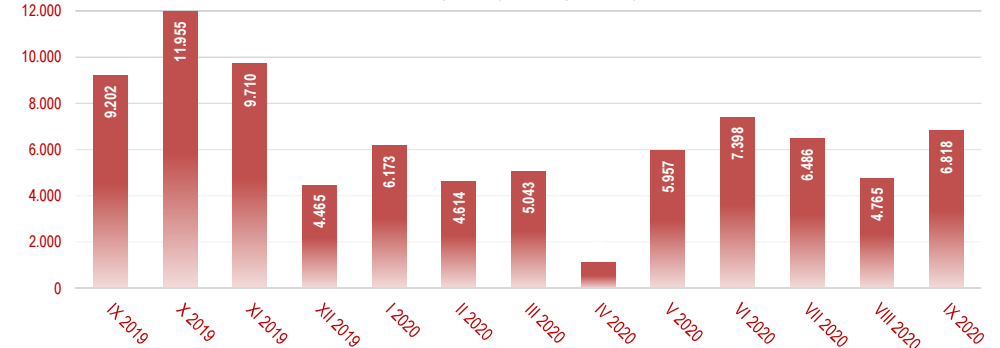


Редни број No	Област County	Ø 2019	IX 2019	X 2019	XI 2019	XII 2019	I 2020	II 2020	III 2020	IV 2020	V 2020	VI 2020	VII 2020	VIII 2020	IX 2020	Индекс Index IX 2020 / IX 2019
	Београдски регион	3.401	4.383	6.393	4.910	1.848	3.446	2.210	1.880	255	3.134	2.342	2.290	1.575	3.084	70,4
1	Београдска област	3.401	4.383	6.393	4.910	1.848	3.446	2.210	1.880	255	3.134	2.342	2.290	1.575	3.084	70,4
	Регион Војводине	1.652	2.194	1.937	2.045	660	1.001	732	1.163	289	910	1.121	1.741	805	1.413	64,4
2	Јужно - бачка	634	889	1.077	638	329	372	281	292	109	229	426	772	276	621	69,9
3	Јужно - банатска	151	162	312	43	35	121	60	131	21	50	118	58	64	115	71,0
4	Северно - бачка	126	59	111	81	34	114	86	221	47	111	120	79	68	120	203,4
5	Северно - банатска	120	34	63	174	62	162	29	196	30	273	92	104	53	98	288,2
6	Средње - банатска	236	112	111	858	37	83	82	68	10	81	47	90	41	79	70,5
7	Сремска	270	826	171	211	150	89	151	109	63	129	228	527	151	305	36,9
8	Западно - бачка	115	112	92	40	13	60	43	146	9	37	90	111	152	75	67,0
	Регион Шумадије и Западне Србије	1.501	1.928	1.633	896	758	1.140	1.090	904	366	1.006	2.054	1.074	1.181	1.448	75,1
9	Колубарска	102	33	61	114	8	78	64	43	1	84	520	45	53	67	203,0
10	Мачванска	253	583	234	105	126	146	59	39	41	99	280	98	170	217	37,2
11	Моравичка	140	90	122	51	73	101	110	118	73	115	233	80	135	136	151,1
12	Поморавска	187	184	80	106	86	81	107	104	89	99	370	89	103	70	38,0
13	Расинска	248	457	612	173	203	374	205	119	15	140	96	156	298	444	97,2
14	Рашка	200	251	170	107	136	131	277	198	23	163	193	282	145	206	82,1
15	Шумадијска	177	221	242	167	68	84	146	129	65	113	191	159	128	188	85,1
16	Златиборска	195	109	112	73	58	145	122	154	59	193	171	165	149	120	110,1
	Регион Јужне и Источне Србије	978	635	1.613	609	446	443	374	1.014	214	731	1.259	1.195	1.041	682	107,4
17	Борска	80	43	91	55	35	20	39	11	27	53	156	151	133	79	183,7
18	Браничевска	77	48	45	37	19	24	29	10	2	18	111	126	88	27	56,3
19	Јабланичка	95	134	230	44	6	53	42	41	5	131	61	383	128	100	74,6
20	Нишавска	168	173	245	89	86	91	82	266	25	146	119	163	207	145	83,8
21	Пчињска	79	84	99	45	14	24	72	17	3	14	100	67	100	72	85,7
22	Пиротска	102	42	257	15	34	74	54	18	43	123	92	74	47	35	83,3
23	Подунавска	151	65	470	119	67	96	40	89	25	44	120	89	116	101	155,4
24	Топличка	180	30	36	127	107	60	9	549	78	68	468	74	192	112	373,3
25	Зајечарска	46	16	140	78	78	1	7	13	6	134	32	68	30	11	68,8
	Регион Косово и Метохија	34	0	20	45	30	0	0	2	1	35	221	30	26	3	0,0
	Територијално нераспоређени	251	62	359	1.205	723	143	208	80	5	141	401	156	137	188	/
	Република Србија	7.818	9.202	11.955	9.710	4.465	6.173	4.614	5.043	1.130	5.957	7.398	6.486	4.765	6.818	74,1

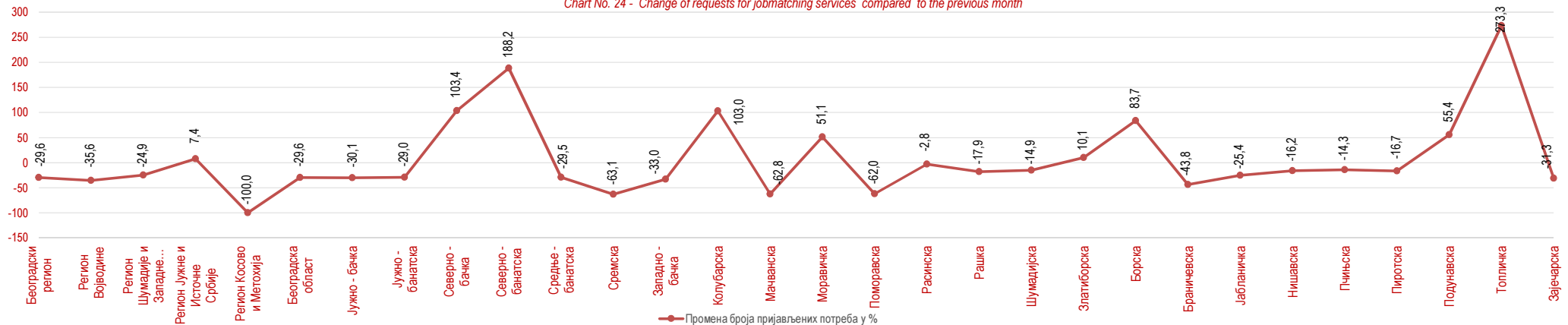
Графикон бр. 22 - Пријављене потребе за запошљавањем по регионима
Chart No. 22 - Requests for jobmatching services in vacancy filling by regions



Графикон бр. 23 - Пријављене потребе за запошљавањем по месецима
Chart No. 23 - Requests for jobmatching services by month



Графикон бр. 24 - Промена броја пријављених потреба за запошљавањем у односу на предходни месец
Chart No. 24 - Change of requests for jobmatching services compared to the previous month



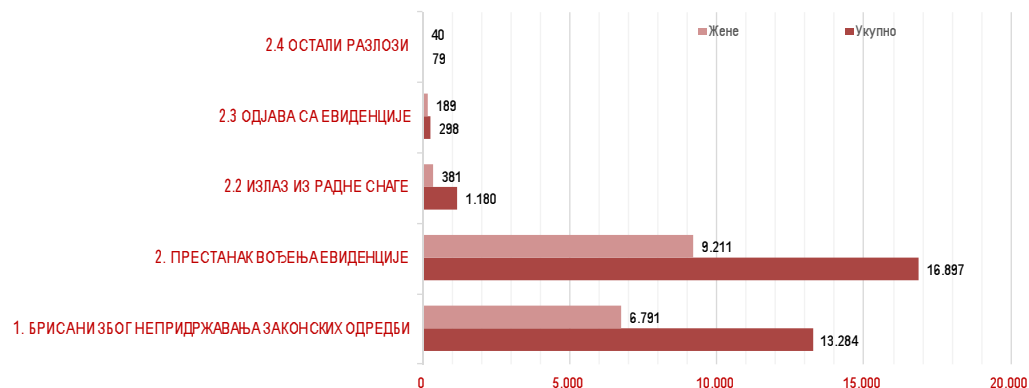
Разлози брисања и престанка вођења евиденције	Укупно Total		Трајање незапослености					Duration of unemployment					Преко 10 година Over 10 years	Reasons for deletion from the unemployment register and discontinued record keeping
	Укупно Total	Жене Women	До 3 месеца to 3 months	3-6 месеци 3-6 months	6-9 месеци 6-9 months	9-12 месеци 9-12 months	1-2 године 1-2 years	2-3 године 2-3 years	3-5 године 3-5 years	5-8 година 5-8 years	8-10 година 8-10 years			
1. БРИСАНИ ЗБОГ НЕПРИДРЖАВАЊА ЗАКОНСКИХ ОДРЕДБИ	13.284	6.791	1.569	3.357	1.513	1.404	1.964	891	873	742	325	646	1. DELETION DUE TO NON-COMPLIANCE TO LEGAL PROVISIONS	
1.01 Kada nezaposleno lice odbije rad na privremenim i povremenim poslovima	2	1	2	0	0	0	0	0	0	0	0	0	0	1.1. When an unempl. person refuses to accept an offered temporary and occasional job
1.3 Kada се незапослено лице неоправдано не јави, или се не одазове на позив организације за запошљавање	11.819	6.074	677	3.269	1.424	1.367	1.872	829	804	697	292	588	1.3. When an unempl. person fails to come to an interview without justification, having been invited by the employment organisation	
1.4 Kada незапослено лице на захтев Националне службе не достави доказ о активном тражењу посла	12	3	3	1	0	3	2	0	1	0	1	1	1.4. When an unempl. person fails to provide evidence of active job seeking at the request of the NES	
1.5 Kada се незапослено лице не јави послодавцу коме га упути Национална служба	14	6	7	1	0	1	1	0	0	1	0	3	1.5. When an unempl. person fails to show up to an interview with the employer having been sent by the NES	
1.6 Kada незапослено лице одбије додатно образовање и обуку	4	0	1	0	0	2	0	1	0	0	0	0	1.6. When an unempl. person refuses to go to vocational education and training courses	
1.7 Kada незапослено лице својом кривицом преимне, односно не заврши додатно образовање и обуку	1	0	0	0	0	1	0	0	0	0	0	0	1.7. When an unempl. person terminates, or fails to complete vocational education and training as a result of his/her own culpability	
1.8 Kada незапослено лице одбије да прихвати понуђено учешће у програму активних мера за запошљавање	3	1	1	0	1	0	1	0	0	0	0	0	1.8. When an unempl. person refuses to accept offered participation in a programme of ALMM	
1.9 Kada се незапослено лице не одазове на индивидуални разговор	1.347	668	869	82	83	25	75	46	54	38	25	50	1.9. When an unempl. person fails to come to an individual interview	
1.11 Kada незапослено лице одбије да прихвати понуђено одговарајуће запослење	4	1	1	0	0	0	1	0	0	2	0	0	1.11. When an unempl. person refuses to accept offered appropriate job	
1.15 Kada лице не обавести Националну службу о свакој промени која утиче на стицање или губљење права или обавеза, најкасније пет дана од настанка промене	78	37	8	4	5	5	12	15	14	4	7	4	/	
2. ПРЕСТАНАК ВОЂЕЊА ЕВИДЕНЦИЈЕ	16.897	9.211	5.570	2.268	2.085	1.426	2.603	740	703	594	303	605	2. DISCONTINUED RECORD KEEPING	
2.1. ЗБОГ ЗАПОШЉАВАЊА И ДРУГИХ АКТИВНОСТИ	15.340	8.601	5.436	2.208	1.999	1.344	1.921	678	621	484	237	412	2.1. WHEN RECRUITED OR OTHER ACTIVITIES	
2.1.1 Kada незапослено лице заснује радни однос са пуним радним временом на неодређено време	2.740	1.356	777	327	462	251	396	157	129	104	51	86	2.1.1. When an unemployed person enters a full-time labour relation with an indefinite term contract	
2.1.2 Kada незапослено лице заснује радни однос са пуним радним временом на одређено време	10.342	6.075	3.908	1.608	1.242	845	1.230	422	396	302	145	244	2.1.2. When an unemployed person enters a full-time labour relation with a fixed-term contract	
2.1.3 Kada незапослено лице оснује предузеће или радњу, или почне да се бави пољопривредом као јединим или основним занимањем и обавезно је осигурано по основу катастарског прихода	647	302	107	75	110	64	115	44	34	45	13	40	2.1.3. When an unempl. person establishes a company or an enterprise, or starts to work in agriculture as his/her only or basic occupation and is compulsory to be insured on account of the cadaster revenue	
2.1.4 Kada незапослено лице оснује самосталну делатност средствима НСЗ	4	2	0	1	0	2	0	0	0	0	1	0	2.1.4. When an unempl. person establishes enterprise through NES subsidies	
2.1.6 Kada незапослено лице заснује радни однос са непуним радним временом на одређено време	11	9	6	2	0	0	1	1	1	0	0	0	2.1.6. When an unemployed person enters a part-time labour relation with an indefinite term contract	
2.1.8 Привремени и повремени послови	77	46	64	5	5	2	1	0	0	0	0	0	2.1.8. Temporary and occasional jobs	
2.1.9 Kada лице започне осигурање по другом основу у складу са законом, односно за време трајања уговора о обављању привремених и повремених послова	1.519	811	574	190	180	180	178	54	61	33	27	42	/	

T14 БРИСАНИ И ПРЕСТАНАК ВОЂЕЊА ЕВИДЕНЦИЈЕ ПРЕМА РАЗЛОЗИМА И ТРАЈАЊУ НЕЗАПОСЛЕНОСТИ

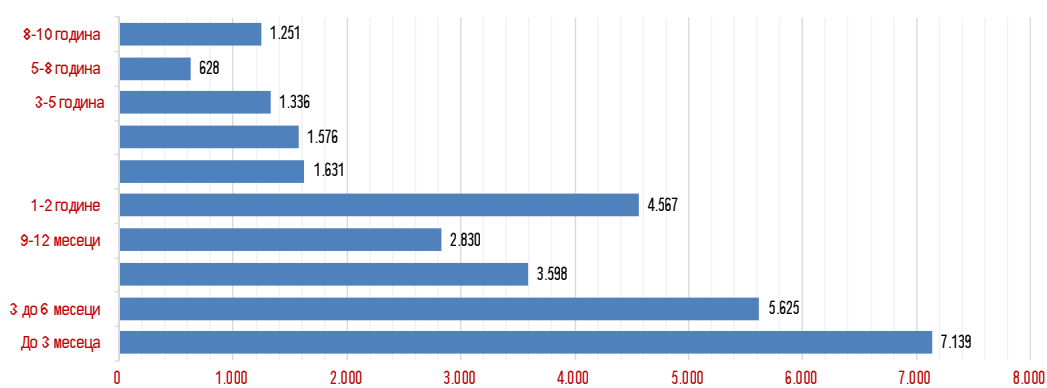
PERSONS DELETED FROM THE UNEMPLOYMENT REGISTER AND DISCONTINUED RECORD KEEPING BY REASONS AND DURATION OF UNEMPLOYMENT

Разлози брисања и престанка вођења евиденције	Укупно Total		Трајање незапослености Duration of unemployment										Преко 10 година Over 10	Разлози за брисање из евиденције и престанак вођења евиденције
	Укупно Total	Жене Women	До 3 месеца to 3 months	3-6 месеци 3-6 months	6-9 месеци 6-9 months	9-12 месеци 9-12 months	1-2 године 1-2 years	2-3 године 2-3 years	3-5 године 3-5 years	5-8 година 5-8 years	8-10 година 8-10 years			
2.2 ИЗЛАЗ ИЗ РАДНЕ СНАГЕ	1.180	381	35	26	52	55	610	44	59	89	55	155	2.2. LEAVING THE LABOUR FORCE	
2.2.1 Када незапослено лице у складу са одговарајућим законским прописима постане потпуно неспособно за рад	10	6	1	1	0	0	4	0	0	0	3	1	2.2.1. When an unempl. person becomes completely incapable for work according to the relevant legal provisions	
2.2.02 Када незапослено лице ступи на издржавање казне затвора, или буде примљено у установу ради примене изречене мере безбедности, васпитне или заштитне мере, у трајању дужем од 6 месеци	4	0	0	2	0	1	0	1	0	0	0	0	2.2.2. When an unempl. person begins serving his/her time in prison, or is committed into an institution on account of a pronounced measure of safety, reform or protection, for a period longer than 6 months	
2.2.4 Када незапослено лице наврши 65 година живота	645	68	14	9	19	16	262	23	52	75	46	129	2.2.4. When an unemployed person has turned 65 years of age	
2.2.5 Када незапослено лице испуни услове за остваривање права на старосну пензију, или оствари право на породичну или инвалидску пензију	472	275	8	10	27	28	330	20	5	13	6	25	2.2.5. When an unempl. person has met the conditions for retirement on account of age, or the conditions for a family or disability pension	
2.2.6 Када незапослено лице стекне својство редовног ученика, или студента више школе или основних студија	43	29	11	4	6	9	12	0	1	0	0	0	2.2.6. When an unempl. person has acquired the status of a regular student of a college or a basic university course	
2.2.9 Када је незапослено лице на одслужењу или дослужењу војног рока	4	2	1	0	0	1	2	0	0	0	0	0	2.2.9. When the unemployed person is serving the compulsory military service.	
2.2.10 Када је незапослено лице на издржавању казне затвора, изреченој мери безбедности, васпитној или заштитној мери, у трајању до шест месеци	2	1	0	0	0	0	0	0	1	1	0	0	2.2.10. When the unemployed person is serving a sentence of imprisonment, security measure, correctional or protective measure, lasting up to six months	
2.3 ОДЈАВА СА ЕВИДЕНЦИЈЕ	298	189	90	28	30	22	52	15	13	13	9	26	2.3. DELETION AT THE REQUEST OF THE CLIENT	
2.3.1 Када се незапослено лице само одјави са евиденције организације за запошљавање	298	189	90	28	30	22	52	15	13	13	9	26	2.3.1. When an unempl. person files a request to be deleted	
2.4 ОСТАЛИ РАЗЛОЗИ	79	40	9	6	4	5	20	3	10	8	2	12	2.4. OTHER REASONS	
2.4.1 У случају смрти незапосленог лица	42	11	3	2	2	2	11	2	6	7	1	6	2.4.1. In the case of death of the unemployed pers	
2.4.2 У случају пресељења незапосленог лица	37	29	6	4	2	3	9	1	4	1	1	6	2.4.2. In the case when the unemployed person has moved to other place of reside	
УКУПНО	30.181	16.002	7.139	5.625	3.598	2.830	4.567	1.631	1.576	1.336	628	1.251	TOTAL	

Графикон бр. 29 Брисани и престанак вођења евиденције према разлозима



Графикон бр. 30 Брисани и престанак вођења евиденције према дужини трајања незапослености

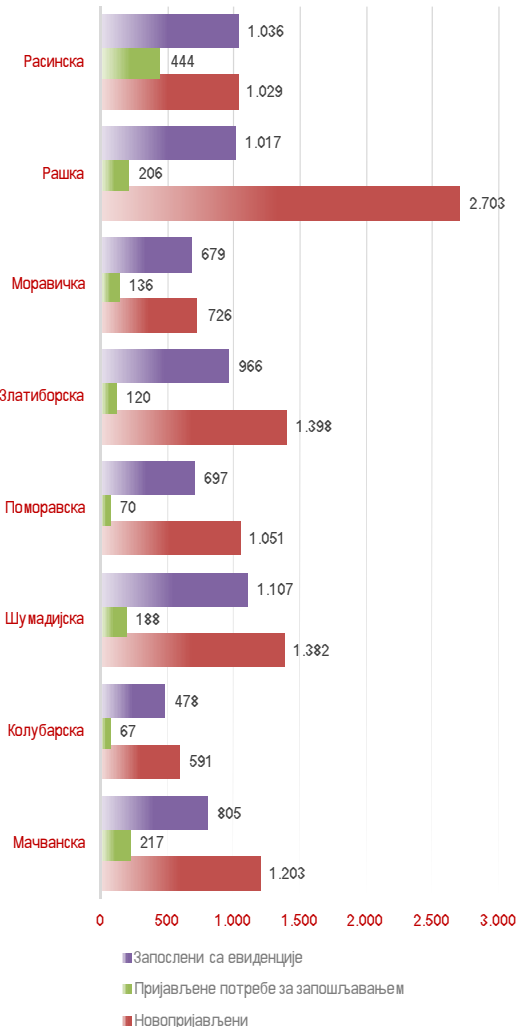
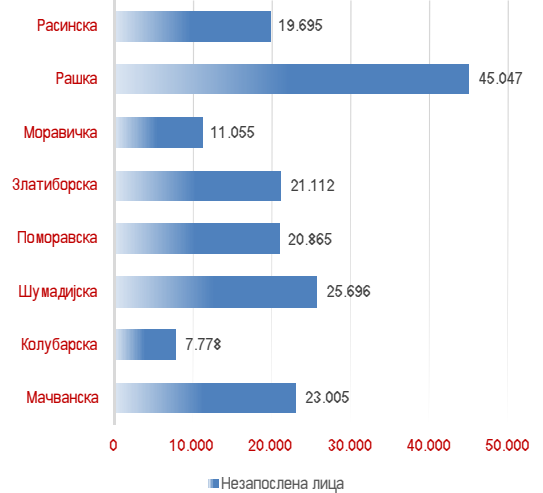


T15 ПОДАЦИ О НЕЗАПОСЛЕНОСТИ И ЗАПОШЉАВАЊУ ПО ОБЛАСТИМА И ОПШТИНАМА

UNEMPLOYMENT AND EMPLOYMENT DATA BY COUNTIES AND MUNICIPALITIES

Регион/Област/Град-општина Region/County/municipality	Незапослена лица Unemployed persons		Новопријављени Newly registered		Пријављене потребе за запошљавањем Requests for jobmatching services in vacancy filling			Запослени са евиденције Recruited from the register	
	Укупно Total	Жене Women	Укупно Total	Жене Women	Укупно Total	Неодређено Indefinite term	Одређено Fixed-term	Укупно Total	Жене Women
Регион Шумадије и Западне Србије	174.253	97.578	10.083	5.405	1.448	523	748	6.785	4.076
Мачванска	23.005	12.669	1.203	655	217	58	80	805	442
Богатић	2.296	1.179	109	55	2	0	2	63	34
Владимирци	848	462	64	40	0	0	0	25	17
Коцељева	1.432	746	56	34	10	5	5	50	28
Шабац - град	5.720	3.303	393	235	32	17	15	309	173
Крупањ	1.622	858	66	31	2	2	0	30	19
Лозница - град	7.763	4.148	414	204	163	27	57	256	130
Љубовија	1.659	923	48	29	1	1	0	50	24
Мали Зворник	1.665	1.050	53	27	7	6	1	22	17
Колубарска	7.778	4.553	591	312	67	18	41	478	307
Ваљево - град	4.327	2.491	349	184	48	14	34	321	200
Лајковац	763	497	77	42	9	0	1	34	25
Љиг	398	248	21	9	0	0	0	16	11
Мионица	329	205	32	17	2	1	1	52	31
Осечина	806	450	31	13	8	3	5	30	23
Уб	1.155	662	81	47	0	0	0	25	17
Шумадијска	25.696	15.517	1.382	718	188	74	98	1.107	696
Аранђеловац	3.467	2.126	180	96	12	2	10	138	82
Баточина	1.668	895	65	26	0	0	0	79	50
Кнић	1.048	631	56	31	2	2	0	23	18
Крагујевац - град	16.398	10.057	935	499	111	62	33	794	500
Рача (Крагујевачка)	891	522	55	29	53	2	51	19	9
Топола	1.393	853	56	22	10	6	4	43	32
Лапово	831	433	35	15	0	0	0	11	5
Поморавска	20.865	11.343	1.051	540	70	31	28	697	361
Деспотовац	1.538	807	81	46	6	5	0	51	31
Параћин	6.171	3.427	310	161	25	13	10	181	93
Рековац	1.060	516	31	17	6	2	4	53	17
Јагодина - град	8.258	4.550	392	204	18	5	9	255	135
Свилајнац	1.374	757	104	59	5	5	0	56	27
Ђуприја	2.464	1.286	133	53	10	1	5	101	58
Златиборска	21.112	11.261	1.398	710	120	66	44	966	586
Ариље	941	513	60	38	12	1	10	112	83
Бајина Башга	1.544	887	122	72	3	1	2	82	55
Косјерић	548	339	57	42	1	1	0	17	10
Пожега	1.233	645	96	51	19	17	2	81	53
Ужице - град	3.578	1.937	303	163	37	12	22	267	156
Ужице	3.235	1.735	274	146	31	11	17	236	144
Севојно	343	202	29	17	6	1	5	31	12
Чајетина	427	215	48	24	11	2	5	59	30
Нова Варош	1.419	742	69	31	0	0	0	41	21
Прибој	3.848	2.008	167	85	8	4	2	107	53
Пријеполје	3.296	1.783	205	98	28	27	1	117	62
Сјеница	4.278	2.192	271	106	1	1	0	83	63
Моравичка	11.055	6.446	726	414	136	27	80	679	448
Горњи Милановац	1.631	1.038	114	63	25	2	23	100	72
Ивањица	3.219	1.662	140	74	29	2	2	202	148
Лучани	905	492	47	28	1	0	1	28	19
Чачак - град	5.300	3.254	425	249	81	23	54	349	209
Рашка	45.047	24.690	2.703	1.527	206	96	97	1.017	582
Врњачка Бања	2.558	1.394	187	98	11	4	5	90	59
Краљево - град	9.333	5.737	499	283	87	31	53	358	204
Рашка	2.110	1.154	125	69	14	5	1	127	72
Нови Пазар - град	22.155	11.516	1.504	850	41	4	37	368	211
Тутин	8.891	4.889	388	227	53	52	1	74	36
Расинска	19.695	11.099	1.029	529	444	153	280	1.036	654
Александровац	2.115	1.233	89	49	0	0	0	63	40
Брус	1.762	808	96	42	5	0	0	56	33
Варварин	1.102	620	71	41	9	0	9	42	29
Крушевац - град	10.297	5.985	517	262	320	53	261	665	416
Трстеник	3.540	1.936	154	83	106	100	6	172	118
Ћијевац	879	517	102	52	4	0	4	38	18

Графикон бр. 33 Незапослена лица, запошљавање, новопријављени и пријављене потребе за регион Шумадије и Западне Србије
Chart No. 33 - Unemployed, recruited from the NES Unemployment Register, newly registered persons and request for jobmatching services in vacancy filling in region of Sumadija and West Serbia

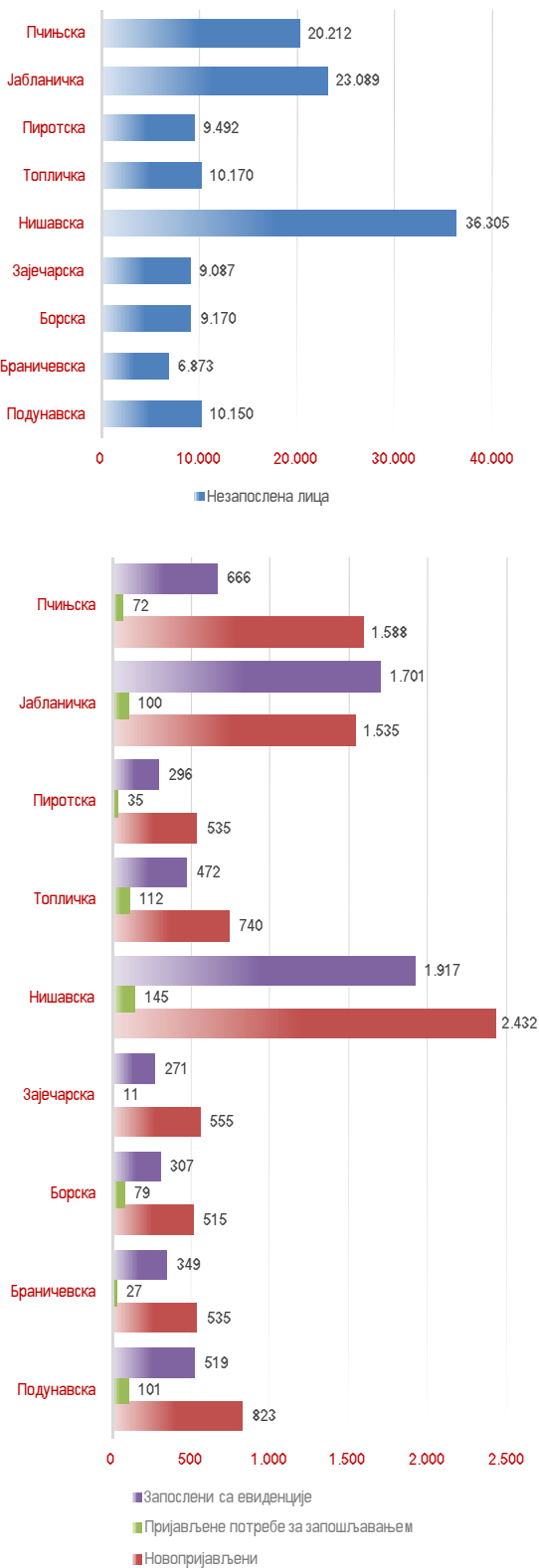


T15 ПОДАЦИ О НЕЗАПОСЛЕНОСТИ И ЗАПОШЉАВАЊУ ПО ОБЛАСТИМА И ОПШТИНАМА

UNEMPLOYMENT AND EMPLOYMENT DATA BY COUNTIES AND MUNICIPALITIES

Регион/Област/Град-општина Region/County/municipality	Незапослена лица Unemployed persons		Новопријављени Newly registered		Пријављене потребе за запошљавањем Requests for jobmatching services in vacancy filling			Запослени са евиденције Recruited from the register	
	Укупно Total	Жене Women	Укупно Total	Жене Women	Укупно Total	Пријављене потребе за запошљавањем		Укупно Total	Жене Women
						Неодређено Indefinite term	Одређено Fixed-term		
Регион Јужне и Источне Србије	134.548	71.365	9.258	4.491	682	142	528	6.498	3.642
Подунавска	10.150	5.816	823	405	101	22	77	519	313
Велика Плана	2.577	1.447	196	85	21	5	15	141	76
Смедерево - град	4.471	2.554	390	201	69	13	55	288	177
Смедеревска Паланка	3.102	1.815	237	119	11	4	7	90	60
Браничевска	6.873	3.965	535	301	27	3	24	349	228
Велико Градишге	767	406	70	36	0	0	0	14	8
Голубац	299	169	29	16	0	0	0	6	3
Жабари	268	146	30	14	2	0	2	13	8
Жагубица	184	95	25	13	0	0	0	8	7
Кучево	504	238	28	14	0	0	0	32	20
Мало Црниће	310	155	27	13	2	0	2	10	5
Петровац	1.151	617	77	36	8	0	8	49	27
Пожаревац - град	3.390	2.139	249	159	15	3	12	217	150
Пожаревац	2.490	1.533	204	127	15	3	12	195	137
Костолац	900	606	45	32	0	0	0	22	13
Борска	9.170	5.306	515	298	79	2	77	307	177
Бор	4.114	2.590	242	144	72	0	72	171	97
Кладово	1.400	747	72	43	6	2	4	55	36
Мајданпек	1.780	954	76	40	1	0	1	32	15
Неготин	1.876	1.015	125	71	0	0	0	49	29
Зајечарска	9.087	4.669	555	256	11	4	6	271	151
Бољевац	875	479	40	16	0	0	0	22	15
Зајечар - град	4.526	2.394	259	124	7	2	5	143	77
Књажевац	2.616	1.218	173	72	3	1	1	78	40
Сокобања	1.070	578	83	44	1	1	0	28	19
Нишавска	36.305	19.225	2.432	1.177	145	18	121	1.917	1.077
Алексинац	5.843	2.960	413	200	7	1	6	287	170
Гаџин Хан	945	404	49	24	3	1	2	37	12
Доњевац	1.023	394	97	47	0	0	0	52	21
Мерошина	1.617	745	98	39	0	0	0	21	10
Ражањ	610	294	25	7	1	0	1	15	7
Сврљиг	1.416	711	73	31	1	1	0	24	14
Ниш - град	24.851	13.717	1.677	829	133	15	112	1.481	843
Ниш-Нишка Бања	1.863	995	94	42	1	0	1	44	17
Ниш-Пантелеј	4.855	2.772	312	159	31	1	30	126	62
Ниш-Црвени Крст	3.445	1.849	238	100	40	1	37	224	108
Ниш-Папицула	7.218	3.779	506	252	32	7	24	457	250
Ниш-Медиана	7.470	4.322	527	276	29	6	20	630	406
Топличка	10.170	5.009	740	349	112	4	108	472	258
Блаце	919	435	83	40	3	3	0	30	8
Житорађа	2.035	1.039	118	70	0	0	0	34	18
Куршумлија	2.470	1.200	106	47	1	0	1	63	36
Прокупље	4.746	2.335	433	192	108	1	107	345	196
Пиротска	9.492	5.025	535	255	35	16	18	296	138
Бабушница	1.271	574	55	22	4	0	3	27	14
Бела Паланка	2.017	963	76	35	3	1	2	33	21
Димитровград	1.041	495	45	19	5	1	4	21	10
Пирот	5.163	2.993	359	179	23	14	9	215	93
Јабланичка	23.089	11.410	1.535	674	100	45	54	1.701	905
Бојник	1.592	797	93	41	0	0	0	67	44
Власотинце	3.703	1.819	165	62	44	1	43	124	65
Лебане	3.267	1.565	176	79	0	0	0	91	45
Лесковац - град	13.404	6.631	1.041	457	53	42	10	1.381	738
Медвеђа	985	542	57	34	2	2	0	17	11
Црна Трава	138	56	3	1	1	0	1	21	2
Пчињска	20.212	10.940	1.588	776	72	28	43	666	395
Босилеград	1.414	679	44	18	5	5	0	45	29
Бујановац	4.214	2.244	252	133	0	0	0	64	39
Владичин Хан	1.949	1.034	160	54	1	1	0	123	58
Врање - град	5.260	2.884	490	231	65	22	42	280	185
Прешево	3.595	2.104	384	205	0	0	0	31	10
Сурдулица	2.090	1.171	133	77	0	0	0	51	34
Трговишге	760	354	52	25	0	0	0	58	37
Врањска Бања	930	470	73	33	1	0	1	14	3

Графикон бр.34 Незапослена лица, запошљавање, новопријављени и пријављене потребе за регион Јужне и Источне Србије
Chart No. 34 - Unemployed, recruited from the NES Unemployment Register, newly registered persons and request for jobmatching services in



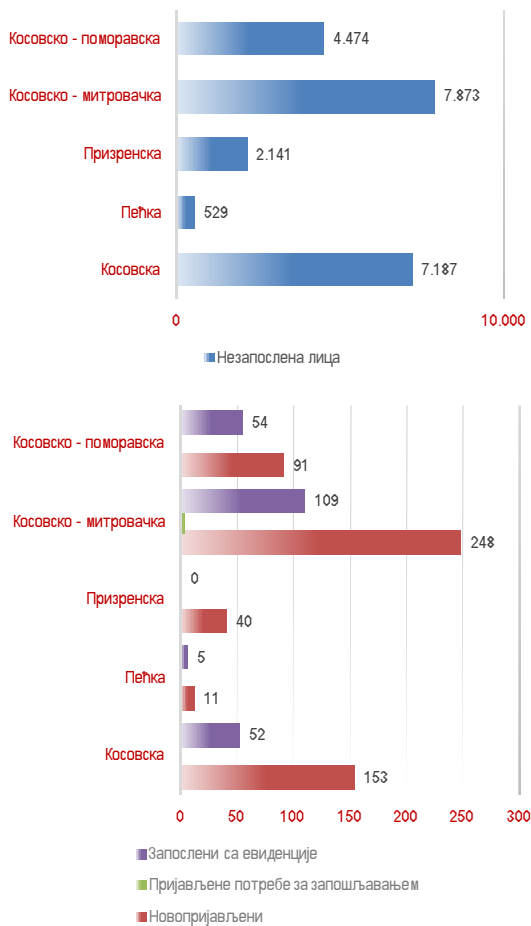
T15 ПОДАЦИ О НЕЗАПОСЛЕНОСТИ И ЗАПОШЉАВАЊУ ПО ОБЛАСТИМА И ОПШТИНАМА

UNEMPLOYMENT AND EMPLOYMENT DATA BY COUNTIES AND MUNICIPALITIES

Регион/Област/Град-општина <i>Region/County/municipality</i>	Незапослена лица <i>Unemployed persons</i>		Новопријављени <i>Newly registered</i>		Пријављене потребе за запошљавањем <i>Requests for jobmatching services in vacancy filling</i>			Запослени са евиденције <i>Recruited from the register</i>	
	Укупно <i>Total</i>	Жене <i>Women</i>	Укупно <i>Total</i>	Жене <i>Women</i>	Укупно <i>Total</i>	Неодређено <i>Indefinite term</i>	Одређено <i>Fixed-term</i>	Укупно <i>Total</i>	Жене <i>Women</i>
Регион Косово и Метохија	22.204	12.673	543	273	3	3	0	220	121
Косовска	7.187	3.976	153	87	0	0	0	52	30
Глоговац	1	1	1	1	0	0	0	0	0
Качаник	1	1	0	0	0	0	0	0	0
Косово Поље	716	400	14	9	0	0	0	0	0
Липљан	1.553	871	37	23	0	0	0	8	6
Обилић	482	262	20	12	0	0	0	11	4
Подујево	4	1	1	0	0	0	0	0	0
Приштина - град	2.159	1.186	44	21	0	0	0	22	11
Урошевац	98	52	4	2	0	0	0	0	0
Штимље	14	8	2	1	0	0	0	0	0
Штрпце	2.159	1.194	30	18	0	0	0	11	9
Пећка	529	283	11	4	0	0	0	5	2
Дечани	4	3	0	0	0	0	0	0	0
Ђаковица	25	18	2	1	0	0	0	0	0
Исток	178	99	4	0	0	0	0	3	1
Клина	56	23	2	0	0	0	0	0	0
Пећ	266	140	3	3	0	0	0	2	1
Призренска	2.141	1.210	40	20	0	0	0	0	0
Ораховац	157	93	4	2	0	0	0	0	0
Призрен	331	169	18	7	0	0	0	0	0
Сува Река	38	22	5	5	0	0	0	0	0
Гора	1.615	926	13	6	0	0	0	0	0
Косовско - митровачка	7.873	4.424	248	119	3	3	0	109	59
Вучитрн	467	258	17	8	0	0	0	10	6
Зубин Поток	1.464	801	51	25	0	0	0	4	1
Лепосавић	2.451	1.447	59	30	2	2	0	48	23
Србица	45	30	5	3	0	0	0	2	2
Косовска Митровица	2.405	1.346	72	31	0	0	0	35	24
Звечан	1.041	542	44	22	1	1	0	10	3
Косовско - поморавска	4.474	2.780	91	43	0	0	0	54	30
Витина	581	367	27	12	0	0	0	0	0
Гњилане	2.088	1.324	35	19	0	0	0	18	11
Косовска Каменица	1.580	960	25	10	0	0	0	33	16
Ново Брдо	225	129	4	2	0	0	0	3	3
Територијално	0	0	0	0	188	21	166	14	7
Република Србија	498.708	276.570	33.870	17.645	6.818	1.440	5.034	24.349	14.327

Графикон бр. 35 Незапослена лица, запошљавање, новопријављени и пријављене потребе за регион Косова и Метохије

Chart No. 35 - Unemployed, recruited from the NES Unemployment Register, newly registered persons and request for jobmatching services in vacancy filling in region of Kosovo and Metohia

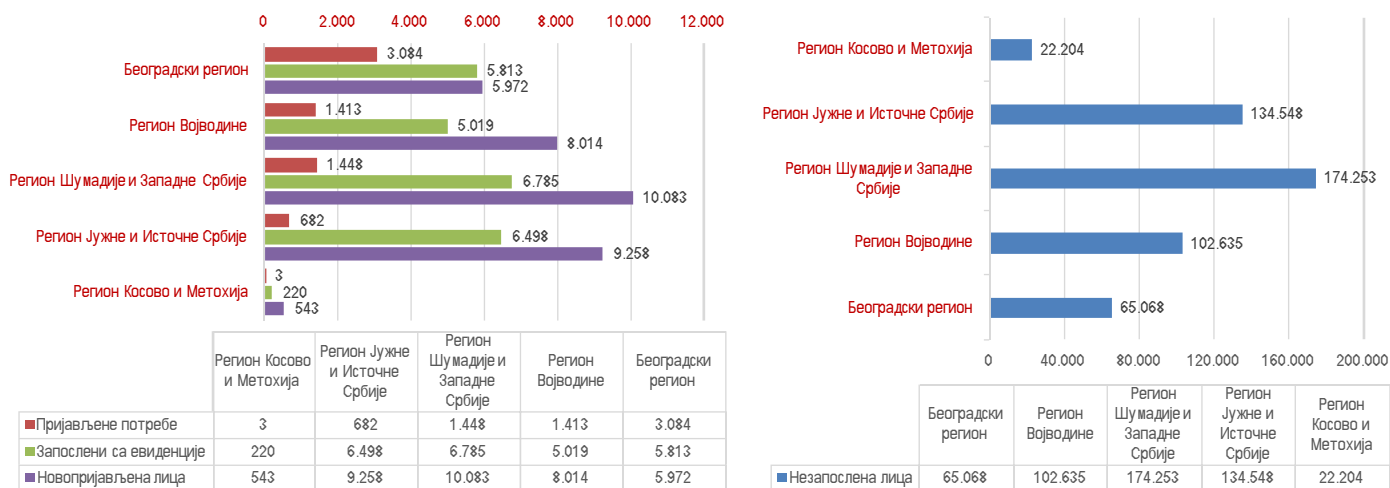


* Подаци о запошљавању добијају се трансфером података из Централног регистра обавезног социјалног осигурања

На основу члана 94. Закона о запошљавању и осигурању за случај незапослености ("Сл. гласник РС", број 36/09) и члана 30. Правилника о ближеј садржини података и начину вођења евиденција у области запошљавања ("Сл. гласник РС", бр. 15/2010) подаци о реализацији потребе за запошљавањем воде се према седишту послодавца. Чланом 18. став 2 Закона о централном регистру обавезног социјалног осигурања ("Сл. гласник РС", бр. 30/2010) предвиђено је да организације обавезног социјалног осигурања преузимају из Јединствене базе податке неопходне за вођење матичне евиденције, односно друге евиденције прописане законом који уређује пензијско и инвалидско осигурање, здравствено осигурање и осигурање за случај незапослености. При трансферу података за одређени број пријава недостају подаци о седишту послодавца, па самим тим те пријаве на обавезно социјално осигурање није могуће територијално разврстати.

Графикон бр. 36 Незапослена лица, запошљавање, новопријављени и пријављене потребе по регионима

Chart No. 36 - Unemployed, recruited from the NES unemployment register, newly registered persons and request for jobmatching services in vacancy filling in region of Kosovo and Metohia



Издавач	Национална служба за запошљавање Београд, Краља Милутина 8	<i>Publisher</i>	<i>NATIONAL EMPLOYMENT SERVICE Belgrade, Kralja Milutina 8</i>
За издавача	Зоран Мартиновић, директор	<i>For the publisher</i>	<i>Zoran Martinovic, direktor</i>
Билтен припремили	Милена Ћирић Гордана Грујић Јелена Обрадовић Цолић Божидар Бојовић	<i>Bulletin prepared</i>	<i>Milena Ćirić Gordana Grujić Jelena Obradović Colić Božidar Bojović</i>
Уредник	Радмилу Пешић	<i>Editor</i>	<i>Radmilo Pešić</i>
Телефони за контакт	011/29-29-061	<i>Contact phone</i>	<i>381 11 2929061</i>
Е-маил	press@nsz.gov.rs	<i>Email</i>	<i>press@nsz.gov.rs</i>
Интернет адреса	http://www.nsz.gov.rs/	<i>Internet page</i>	<i>http://www.nsz.gov.rs/</i>





Република Србија Национална служба за запошљавање
Republic of Serbia National employment service
www.nsz.gov.rs